

Załącznik Nr 1
do Protokołu Nr IX/2011
z IX Sesji Rady Gminy Widuchowa
w dniu 13 września 2011 r.

**LISTA OBECNOŚCI
RADNYCH NA IX SESJI RADY GMINY WIDUCHOWA
W DNIU 13 WRZEŚNIA 2011 r.**

- | | | |
|--------------------------------|---|---------------------------------|
| 1. Filipiak Dariusz Józef | - |
<i>Filiak</i> |
| 2. Gołąb Waclaw | - |
<i>Gołąb</i> |
| 3. Hasiuk Jadwiga | - |
<i>Hasiuk</i> |
| 4. Jasiński Michał Zbigniew | - |
<i>Jasiński</i> |
| 5. Juzyszyn Józefa | - |
<i>Juzyszyn</i> |
| 6. Karpiak Anna Kamelia | - |
<i>Karpiak</i> |
| 7. Kosmalski Bogdan Kazimierz | - |
<i>Kosmalski</i> |
| 8. Krawczyk Bogusław | - |
<i>Krawczyk</i> |
| 9. Kusy – Kłos Anna Katarzyna | - |
<i>Kusy</i> |
| 10. Malik Agnieszka Jowita | - |
<i>Malik</i> |
| 11. Merski Zdzisław | - |
<i>Merski</i> |
| 12. Mierzwiak Łukasz | - |
<i>Mierzwiak</i> |
| 13. Puzik Magdalena Małgorzata | - |
<i>Puzik Magdalena</i> |
| 14. Szmiłyk Jolanta Monika | - |
<i>Szmiłyk</i> |
| 15. Woźniak Ewa Maria | - |
<i>Woźniak Ewa</i> |

Załącznik Nr 1
do Protokołu Nr IX/2011
2 IX Sesji Rady Gminy Widuchowa
w dniu 13 września 2011 r.

**Lista obecności sołtysów
na IX Sesji Rady Gminy Widuchowa
w dniu 13 września 2011 r.**

1. Janusz Wełpa

.....

2. Tadeusz Duda

.....

3. Stanisław Czyż

.....

4. Katarzyna Nazar

.....

5. Sławomir Mazurek

.....

6. Natalia Korkuś

.....

7. Mieczysław Rodak

.....

8. Jadwiga Mazur

.....

9. Wiesława Pawłowska

.....

10. Wiktoria Kačka

.....

11. Krzysztof Siwek

.....

12. Ewa Piesik

.....

13. Ariel Sowiński

.....

14. Beata Białek

.....

**POKWITOWANIE ODBIORU DIET PRZEZ
RADNYCH RADY GMINY WIDUCHOWA
OBECNYCH NA IX SESJI
W DNIU 13 WRZEŚNIA 2011 r.**

- | | | |
|--|-------------|-----------------------------|
| 1. Filipiak Dariusz Józef | - 200,00 zł |
<i>Filipek</i> |
| 2. Gołąb Wacław | - 200,00 zł |
<i>Gołąb</i> |
| 3. Hasiuk Jadwiga | - 200,00 zł |
<i>Hasiuk</i> |
| 4. Jasiński Michał Zbigniew –
przewodniczący Komisji Rewizyjnej | - 220,00 zł |
<i>Jasiński</i> |
| 5. Karpiak Anna Kamelia | - 200,00 zł |
<i>Karpiak</i> |
| 6. Kosmalski Bogdan Kazimierz –
przewodniczący Komisji Finansów
i Gospodarki | - 220,00 zł |
<i>Kosmalski</i> |
| 7. Krawczyk Bogusław | - 200,00 zł |
<i>Krawczyk</i> |
| 8. Kusy – Kłos Anna Katarzyna | - 200,00 zł |
<i>Kusy</i> |
| 9. Malik Agnieszka Jowita | - 200,00 zł |
<i>Malik</i> |
| 10. Merski Zdzisław | - 200,00 zł |
<i>Merski</i> |
| 11. Mierzwiak Łukasz | - 200,00 zł |
<i>Mierzwiak</i> |
| 12. Puzik Magdalena Małgorzata | - 200,00 zł |
<i>Puzik</i> |
| 13. Szmiłyk Jolanta Monika | - 200,00 zł |
<i>Szmiłyk</i> |
| 14. Woźniak Ewa Maria-
przewodnicząca Komisji Samorządu
i Oświaty | - 220,00 zł |
<i>Woźniak Ewa</i> |

NOTATKA

Informuję, iż podczas obrad IX sesji Rady Gminy Widuchowa w dniu 13 września 2014.

Radni:

- 1) Dariusz Filipiak
- 2) Wacław Golob
- 3) Jadwiga Hasiuk
- 4) Michał Jasniński
- 5) Anna Karpiała
- 6) Bogdan Kosmowski
- 7) Bogusław Krawczyk
- 8) Anna Kusy - Kros
- 9) Agnieszka Malik
- 10) Zbigniew Merski
- 11) Magdalena Puzik
- 12) Jolanta Szmityk
- 13) Ewa Woźniak
- 14) Józefa Juszyńska
- 15).....

obecni byli do końca obrad sesji.

Protokolujący obrady IX sesji
Ewa Słepkowska
Rady Gminy Widuchowa

**POKWITOWANIE ODBIORU DIET PRZEZ SOŁTYSÓW
OBECNYCH NA IX SESJI RADY GMINY WIDUCHOWA
W DNIU 13 WRZEŚNIA 2011 r.**

1. Janusz Wępa	100,00 zł	
2. Tadeusz Duda	100,00 zł	
3. Stanisław Czyż	100,00 zł	
4. Katarzyna Nazar	100,00 zł	
5. Natalia Korkuś	100,00 zł	
6. Mieczysław Rodak	100,00 zł	
7. Jadwiga Mazur	100,00 zł	
8. Wiesława Pawłowska	100,00 zł	
9. Wiktoria Kącka	100,00 zł	
10. Ewa Piesik	100,00 zł	
11. Ariel Sowiński	100,00 zł	
12. Beata Białek	100,00 zł	
13. Krzysztof Siwek	100,00 zł	
14. Sławomir Mazurek	100,00 zł	

Załącznik Nr 2
do Protokołu Nr IX/2011
z IX Sesji Rady Gminy Widuchowa
-projekt-
w dniu 13 września 2011r.

VI KADENCJA
IX SESJA RADY GMINY WIDUCHOWA

Termin : 13.09.2011 r.

rozpoczęcie : godz. 9⁰⁰

Porządek obrad:

I. Otwarcie IX Sesji Rady Gminy.

II. Stwierdzenie quorum.

III. Przyjęcie proponowanego porządku obrad.

IV. Przyjęcie protokołu z VIII Sesji Rady Gminy.

V. Sprawozdanie Wójta Gminy z działalności w okresie od 17 czerwca 2011 r. do 13 września 2011 r. wraz z informacją o wykonaniu uchwał rady.

VI. Podjęcie uchwały w sprawie zmiany Studium uwarunkowań i kierunków zagospodarowania przestrzennego gminy Widuchowa :

- a) przedstawienie projektu uchwały – przedstawia Wójt Gminy,
- b) opinie komisji,
- c) dyskusja,
- d) głosowanie.

VII. Podjęcie uchwały w sprawie zmian w wieloletniej prognozie finansowej Gminy Widuchowa:

- a) przedstawienie projektu uchwały – przedstawia Skarbnik Gminy,
- b) opinie komisji,
- c) dyskusja,
- d) głosowanie.

Projekt uchwały zostanie dostarczony na posiedzeniach komisji.

VIII. Podjęcie uchwały w sprawie zmiany budżetu Gminy na rok 2011:

- a) przedstawienie projektu uchwały – przedstawia Skarbnik Gminy,
- b) opinie komisji,
- c) dyskusja,
- d) głosowanie.

Projekt uchwały zostanie dostarczony na posiedzeniach komisji.

IX. Podjęcie uchwały w sprawie emisji obligacji komunalnych :

- a) przedstawienie projektu uchwały – przedstawia Skarbnik Gminy,
- b) opinie komisji,
- c) dyskusja,
- d) głosowanie.

Projekt uchwały zostanie dostarczony na posiedzeniach komisji.

X. Podjęcie uchwały w sprawie wniesienia skargi kasacyjnej od wyroku Wojewódzkiego Sądu Administracyjnego :

- a) przedstawienie projektu uchwały – przedstawia Sekretarz Gminy,
- b) opinie komisji,
- c) dyskusja,
- d) głosowanie.

XI. Podjęcie uchwały w sprawie wyboru ławnika do Sądu Rejonowego w Gryfinie :

- a) przedstawienie projektu uchwały – przedstawia Sekretarz Gminy,
- b) opinie komisji,
- c) opinia zespołu powołanego w sprawie wyrażenia opinii o zgłoszonych kandydatach na ławników sądowych,
- d) dyskusja,
- e) powołanie komisji skrutacyjnej,
- f) głosowanie tajne.

- XII. Podjęcie uchwały w sprawie sprzedaży w drodze bezprzetargowej nieruchomości oddanej w użytkowanie wieczyste na rzecz jej użytkownika wieczystego :
- a) przedstawienie projektu uchwały – przedstawia Sekretarz Gminy,
 - b) opinie komisji,
 - c) dyskusja,
 - d) głosowanie.
- XIII. Podjęcie uchwały w sprawie sprzedaży w drodze bezprzetargowej nieruchomości oddanej w użytkowanie wieczyste na rzecz jej użytkownika wieczystego :
- a) przedstawienie projektu uchwały – przedstawia Sekretarz Gminy,
 - b) opinie komisji,
 - c) dyskusja,
 - d) głosowanie.
- XIV. Podjęcie uchwały w sprawie przeznaczenia do sprzedaży w drodze bezprzetargowej lokalu mieszkalnego stanowiącego własność Gminy Widuchowa :
- a) przedstawienie projektu uchwały – przedstawia Wójt Gminy,
 - b) opinie komisji,
 - c) dyskusja,
 - d) głosowanie.
- XV. Podjęcie uchwały w sprawie sprzedaży w drodze bezprzetargowej udziału w nieruchomości niezabudowanej :
- a) przedstawienie projektu uchwały – przedstawia Wójt Gminy,
 - b) opinie komisji,
 - c) dyskusja,
 - d) głosowanie.
- XVI. Podjęcie uchwały uchylającej Uchwałę Nr VI/45/2011 Rady Gminy Widuchowa z dnia 25 marca 2011 r. w sprawie odstąpienia od odszkodowania :
- a) przedstawienie projektu uchwały – przedstawia Wójt Gminy,
 - b) opinie komisji,
 - c) dyskusja,
 - d) głosowanie.
- XVII. Interpelacje, zapytania, odpowiedzi na interpelacje i zapytania radnych.
- XVIII .Wolne wnioski.
- XIX. Ustalenie terminu X Sesji Rady Gminy Widuchowa.
- XX. Zamknięcie obrad.

Informacja

Wójta Gminy Widuchowa z wykonania Uchwały Rady Gminy Widuchowa Nr VIII/66/2011 z dnia 17 czerwca 2011 r. w sprawie przeznaczenia do sprzedaży w drodze bezprzetargowej nieruchomości oddanej w użytkowanie wieczyste na rzecz jej użytkownika wieczystego.

Rada Gminy przeznaczyła do sprzedaży w drodze bezprzetargowej działkę nr 291/3 o pow. 0,1670 ha położoną w obrębie geodezyjnym Widuchowa 2, dla której Sąd Rejonowy w Gryfinie prowadzi urzędową księgę wieczystą nr SZ1Y/00064175/9, oddaną w użytkowanie wieczyste na rzecz jej użytkownika wieczystego. Rzeczoznawcy majątkowemu zlecono sporządzenie operatu szacunkowego celem wyceny przedmiotowej nieruchomości i przygotowania jej do sprzedaży. Po ustaleniu ceny sprzedaży podano do publicznej wiadomości poprzez wywieszenie na tablicy ogłoszeń Urzędu Gminy Widuchowa wykaz do sprzedaży. Po upływie terminu podania do publicznej wiadomości wykazu, nabywcom złożono ofertę nabycia przedmiotowej nieruchomości, a następnie ustalony zostanie termin podpisania protokołu uzgodnień warunków nabycia nieruchomości i termin podpisania umowy sprzedaży .

Sporządziła:

2-14


WÓJT
mgr inż. Michał Lidwin

Załącznik Nr 8
do Protokołu Nr IX/2011
21X Sesji Rady Gminy Widuchowa
w dniu 13 września 2011r.

Wojewódzki Sąd Administracyjny w Szczecinie z w a ż y ł, co następuje:

W myśl art. 1 ustawy z dnia 25 lipca 2002 r. - Prawo o ustroju sądów administracyjnych (Dz. U. Nr 153, poz. 1269 ze zm.) sądy administracyjne sprawują kontrolę wykonywania administracji publicznej pod względem zgodności z prawem.

Rozpoznając zatem skargę na akt nadzoru Sąd dokonuje oceny, czy przy jego wydaniu nie zostały naruszone przepisy prawa materialnego, bądź też procesowego, nie będąc przy tym związany zarzutami i wnioskami skargi oraz podstawą prawną.

Sąd uznał, że zaskarżone rozstrzygnięcie nadzorcze odpowiada prawu, albowiem uchwała rady gminy ustalająca skład komisji rewizyjnej z naruszeniem prawa klubów do posiadania swojego przedstawiciela w składzie tej Komisji, jako sprzeczna z bezwzględnie obowiązującym przepisem art. 18a ust. 2 ustawy z dnia 8 marca 1990 r. o samorządzie gminnym (Dz. U. z 2001 r., Nr 142, poz. 1591 ze zm.), jest nieważna z mocy art. 91 ust. 1 ustawy o samorządzie gminnym.

Materialnoprawną podstawę kwestionowanej uchwały Rady Gminy Widuchowa stanowi art. 18a ust. 1 i 2 ustawy o samorządzie gminnym, zgodnie z którym rada gminy kontroluje działalność wójta, gminnych jednostek organizacyjnych oraz jednostek pomocniczych gminy; w tym celu powołuje komisję rewizyjną. W skład komisji rewizyjnej wchodzi radni, w tym przedstawiciele wszystkich klubów, z wyjątkiem radnych pełniących funkcje, o których mowa w art. 19 ust. 1.

Przepis ten wymaga zatem, by w skład komisji rewizyjnej wchodził przedstawiciele wszystkich klubów, z wyłączeniem radnych pełniących funkcje przewodniczącego i wiceprzewodniczącego rady gminy.

Ponadto wskazać należy, że zasady i tryb działania komisji rewizyjnej, zgodnie z art. 18a ust. 5 ustawy o samorządzie gminnym, określa statut gminy.

W myśl § 50 pkt 1 Statutu Gminy Widuchowa, stanowiącego załącznik do uchwały Nr V/44/2003 Rady Gminy Widuchowa z dnia 23 kwietnia 2003 r. w sprawie uchwalenia Statutu Gminy Widuchowa (Dz. Urz. Woj. Zachodniopomorskiego Nr 41, poz. 673), w skład Komisji Rewizyjnej wchodzi minimum trzech radnych, w tym przedstawiciele wszystkich klubów.

Tak więc rada gminy powinna podjąć uchwałę o powołaniu komisji rewizyjnej nie tylko z uwzględnieniem przepisu art. 18a ust. 2 ustawy, ale też na podstawie przepisów uchwalonego statutu gminy.

Jak wynika z akt sprawy i czego skarżąca nie kwestionuje, uchwała Nr VI/46/2011 Rady Gminy Widuchowa z dnia 25 marca 2011 r. w sprawie powołania Komisji Rewizyjnej ustaliła skład osobowy Komisji Rewizyjnej powołując do Komisji czterech członków, spośród pięciu zaproponowanych osób - radnych będących członkami czterech klubów. Głosowaniu nie została poddana kandydatura radnego z Klubu Radnych „Wspólna Gmina”, ponieważ kandydat ten pełnił funkcje wiceprzewodniczącego Rady Gminy Widuchowa, a Klub nie zgłosił innej kandydatury.

Zdaniem Sądu tak ustalony skład Komisji Rewizyjnej uchybia ustawowemu obowiązkowi wejścia w skład komisji rewizyjnej przedstawicieli wszystkich klubów radnych, jak i pozostaje w sprzeczności z przepisami Statutu Gminy Widuchowa.

Sąd podziela co prawda argumenty skarżącej, iż przepisy ustawy o samorządzie gminnym nie pozbawiają radnych prawa do swobodnego głosowania przez konieczność akceptacji propozycji klubu co do osoby jego przedstawiciela w komisji rewizyjnej oraz że kluby mogą zgłosić kilku przedstawicieli, z których rada w drodze uchwały wyłoni skład komisji rewizyjnej według głosowania, a samo wskazanie przez klub kandydata na członka komisji rewizyjnej nie przesądza automatycznie o jego wejściu w skład tej komisji, ponieważ wyboru dokonuje rada gminy. Jednakże wymóg by w skład komisji rewizyjnej weszli przedstawiciele wszystkich klubów, z wyjątkiem radnych pełniących funkcje, o których mowa w art. 19 ust. 1 ustawy o samorządzie gminnym jest normą bezwzględnie obowiązującą i w sytuacji odrzucenia kandydatury jednego z członków klubu radnych gdy nie jest możliwe zachowanie wymaganego składu liczbowego komisji, tak jak to miało miejsce w niniejszej sprawie, podjęcie uchwały na danej sesji było niedopuszczalne.

W tym stanie rzeczy należało podzielić stanowisko organu nadzoru, iż zgodnie z art. art. 91 ust. 1 ustawy o samorządzie gminnym zaistniały podstawy do stwierdzenia nieważności przedmiotowej uchwały.

Ustosunkowując się do argumentów Wojewody zawartych w odpowiedzi na skargę Sąd wyjaśnia, że przedmiotem kontroli Sądu jest rozstrzygnięcie nadzorcze Wojewody. Dlatego utrata mocy uchwały, której tym rozstrzygnięciem nieważność stwierdzono, pozostaje bez wpływu na ocenę legalności zaskarżonego rozstrzygnięcia nadzorczego.

W związku z tym, na podstawie art. 151 ustawy z dnia 30 sierpnia 2002 r. - Prawo o postępowaniu przed sądami administracyjnymi (Dz. U. Nr 153, poz. 1270 ze zm.), skargę oddalono.



Na oryginale właściwy/we podpisy
za zgodność z oryginałem
ST. SEKRETARZ SĄDOWY

Katarzyna Skrzetuska-Gajos

Załącznik Nr 10
do Protokołu Nr IX/2011
z IX Sesji Rady Gminy Widuchowa
w dniu 13 września 2011r.

Protokół

z posiedzenia zespołu opiniującego kandydatów
na ławników sądowych, z dnia 8 września 2011 roku

Zespół opiniujący w składzie :




- 1) Bogdan Kazimierz Kosmański - radny
- 2) Dariusz Józef Filipiak - radny
- 3) Michał Zbigniew Jasiński - radny

na podstawie dokumentacji przedstawionej przez Sekretarza Gminy Widuchowa Panią
Ewę Pawłowską, ustalił co następuje :

1. Dokonano jednego prawidłowego zgłoszenia kandydata na ławnika – Pana Józefa
Juzyszyn, zam. 74 – 121 Krzywín, ul. Polna 5.
2. Po dokonaniu analizy następujących dokumentów :
 - 1) Zgłoszenie kandydata – Józefa Juzyszyn złożone przez obywateli;
 - 2) Informacja Komendy Wojewódzkiej Policji w Szczecinie;
 - 3) Notatka służbowa pracownika Urzędu Gminy.

zespół stwierdził, że Pan Józef Juzyszyn spełnia wszystkie wymogi określone w ustawie
jako powinien spełniać kandydat na ławnika.

W związku z powyższym zespół w głosowaniu jawnym, jednogłośnie trzema głosami
„za”, 0 - „przeciw”, 0 – „wstrzymujących się” opiniuje pozytywnie kandydaturę
na ławnika Pana Józefa Juzyszyn.

1. Bogdan Kazimierz Kosmański -
2. Dariusz Józef Filipiak -
3. Michał Zbigniew Jasiński -

Karty do głosowania w wyborach
Towarzystwa na kadencję 2012-2015
podczas Sesji Rady Gminy Widuchowa
z dnia 13.09.2011r.

Załącznik Nr 11
do Protokołu Nr IX/2011
z IX Sesji Rady Gminy Widuchowa
z dnia 13 września 2011r.

Przek
Kali
Bogusław

Załącznik Nr 11
do Protokołu Nr IX/2011
2 IX Sesji Rady Gminy Widuchowa
w dniu 13 września 2011 r.

Protokół

Komisji Skrutacyjnej wybranej na IX Sesji Rady Gminy Widuchowa VI kadencji w dniu 13 września 2011 r. do przeprowadzenia tajnego głosowania w sprawie wyboru ławnika do orzekania w sprawach rodzinnych do Sądu Rejonowego w Gryfinie, na kadencję 2012-2015 r.

Komisja Skrutacyjna w składzie :

- 1) Magdalena Pużik przewodniczący komisji;
- 2) Anna Mielniczek członek;
- 3) Cyba Nozmał - członek.

ustaliła, co następuje :

1. Na ławnika do orzekania w sprawach rodzinnych do Sądu Rejonowego w Gryfinie, na kadencję 2012-2015 prawidłowo zgłoszono kandydaturę Józefa Juzyszyn.
2. ustawowy skład rady wynosi 15 radnych,
3. głosowało 14..... radnych,
4. Oddano 14... głosów, w tym :
 - 1) 1..... nieważnych,
 - 2) 13..... ważnych.
5. Zgłoszony kandydat Józef Juzyszyn otrzymał następującą liczbę głosów :
 - a) 9..... głosów „za”;
 - b) 2..... głosów „przeciw”;
 - c) 2..... głosów „wstrzymujących się”.

Komisja stwierdza, iż zwykłą większością głosów 9... głosami „za”, w głosowaniu tajnym ławnikiem do orzekania w sprawach rodzinnych do Sądu Rejonowego w Gryfinie na kadencję 2012-2015 został wybrany Józef Juzyszyn

Podpisy członków Komisji Skrutacyjnej :

1. Pużik - przewodniczący komisji;
2. Mielniczek - członek;
3. Nozmał - członek.

Załącznik Nr 18
do Protokołu Nr IX / 2011
z IX Sesji Rady Gminy Widuchowa
w dniu 13 września 2011r.

**Sprawozdanie z Referatu Gospodarki Nieruchomościami i Geodezji
w sprawie zapytań i wniosków radnych i sołtysów złożonych na
Sesji Rady Gminy Widuchowa w dniu 17 czerwca 2011r.**

1. Sprawa wycinki drzew przy drodze Czarnówko-Steklno.

Powiadomiono zarządcę drogi tj. Starostwo Powiatowe, Wydział Zarządzania Drogami Gryfinie o konieczności wycięcia krzaków przy drodze Czarnówko - Steklno. Naczelnik Wydziału Pan Arkadiusz Durma obiecał zbadać sprawę i podjąć stosowne działania.

2. Sprawa stanu technicznego drogi w Marwicach.

Droga o nawierzchni asfaltowej w Marwicach jest zniszczona, stwierdzono liczne i znaczne ubytki wgłębne w nawierzchni. Załatwienie dziur w drodze planowane było przy remoncie drogi w Dębogórze. Z uwagi jednak na całkowite zużycie materiału w Dębogórze, roboty w Marwicach zostały przesunięte w czasie. Przewiduje się, że prace remontowe będą mogły być wykonane z chwilą wyasygnowania odpowiednich środków w budżecie gminy.

3. Sprawa przeniesienia przystanku w Pacholećtach.

Droga, przy której usytuowany jest przystanek w Pacholećtach stanowi drogę powiatową, dla której zarządcą jest Starostwo Powiatowe. Zarządca decyduje o lokalizacji obiektów w pasie drogowym.

Wystąpienie o wyrażenie zgody na zmianę lokalizacji przystanku nastąpi w momencie zabezpieczenia środków w budżecie na nową wiatę. Do zarządcy drogi muszą być podane parametry techniczne wiaty.


4. Sprawa wykoszenia trawy wokół basenu przeciwpożarowego w Kłodowie.

Z posiadanej przez Urząd Gminy ewidencji środków trwałych wynika, że na stanie Rady Sołeckiej w Kłodowie jest wykaszarka, którą zakupiono w celu wykaszania traw z terenów publicznych.

Rada Sołecka wspólnie z mieszkańcami winna dbać o czystość, ład i porządek w miejscowości.

5. Sprawa oznakowania ulicy Ogrodowej w Widuchowej.

Od Wspólnoty Mieszkaniowej przy ul. Grunwaldzkiej 37 w Widuchowej otrzymano tabliczkę z nazwą ulicy. Tablicę przekazano do ZGK w celu jej zamontowania.


mgr/inż. Michał Lidwin

J. Stejca

Załącznik Nr 19
do Protokołu Nr IX/2011
z IX Sesji Rady Gminy Widuchowa
w dniu 13 września 2011r.

Widuchowa, dnia 30 czerwca 2011r.

WÓJT GMINY
WIDUCHOWA


Pani Katarzyna Nazar
Sołtys Sołectwa Marwice

Nasz znak: OR.7342.11. 2011

W związku z zapytaniem zgłoszonym przez Panią podczas obrad VIII Sesji Rady Gminy Widuchowa w dniu 17 czerwca 2011r. dotyczącym problemu komunikacji mieszkańców Marwic i przedstawionej przez Panią propozycji kursowania busa (choć dwa dni w tygodniu) w tą i z powrotem, informuję co następuje:

Pisma ww. sprawie zostały przesłane do przewoźników: Pana Bernarda Grzybowskiiego - Autokarowe Usługi Przewozowe „BER-TRANS” w Widuchowej, Przedsiębiorstwa Komunikacji Samochodowej w Szczecinie, jednak do dnia dzisiejszego nie otrzymaliśmy odpowiedzi.

Pismem z dnia 30 czerwca 2011r. znak: OR.7342.10.2011 (które otrzymuje Pani również do wiadomości) ponownie zwróciłem się do Pana Bernarda Grzybowskiiego – Autokarowe Usługi Przewozowe „BER-TRANS” w Widuchowej i do Przedsiębiorstwa Komunikacji Samochodowej Sp.z o.o. Szczecinie z prośbą o uwzględnienie przedstawionej propozycji kursowania BUS-a i zajęcie stanowiska w przedmiotowej sprawie.


mgr inż. Michał Lidwin

Otrzymują :

1. Adresat
2. A/A

Widuchowa, dnia 30 czerwca 2011r.

Pan Stanisław Czyż
Sołtys Sołectwa Pacholeta

Nasz znak: OR.7342.11. 2011

W związku z zapytaniem zgłoszonym przez Pana podczas obrad VIII Sesji Rady Gminy Widuchowa w dniu 17 czerwca 2011r. dotyczącym problemu komunikacji mieszkańców Pacholeta i przedstawionej przez Pana propozycji kursowania busa (choć dwa dni w tygodniu) w tą i z powrotem, informuję co następuje:

Pisma ww. sprawie zostały przesłane do przewoźników: Pana Bernarda Grzybowskiego - Autokarowe Usługi Przewozowe „BER-TRANS” w Widuchowej, Przedsiębiorstwa Komunikacji Samochodowej w Szczecinie, jednak do dnia dzisiejszego nie otrzymaliśmy odpowiedzi.

Pismem z dnia 30 czerwca 2011r. znak: OR.7342.10.2011 (które otrzymuje Pan również do wiadomości) ponownie zwróciłem się do Pana Bernarda Grzybowskiego – Autokarowe Usługi Przewozowe „BER-TRANS” w Widuchowej i do Przedsiębiorstwa Komunikacji Samochodowej Sp.z o.o. Szczecinie z prośbą o uwzględnienie przedstawionej propozycji kursowania BUS-a i zajęcie stanowiska w przedmiotowej sprawie.


mgr inż. Michał Lidwin

Otrzymują :

1. Adresat
2. A/A

Załącznik Nr 21
do Protokołu Nr IX/2011
z IX Sesji Rady Gminy Widuchowa
w dniu 13 września 2011r.

Widuchowa, dnia 30 czerwca 2011r.

WÓJT GMINY
WIDUCHOWA

Pani Ewa Piesik
Sołtys Sołectwa Czarnówko

Nasz znak: OR.7342.11. 2011

W związku z zapytaniem zgłoszonym przez Panią podczas obrad VIII Sesji Rady Gminy Widuchowa w dniu 17 czerwca 2011r. dotyczącym problemu komunikacji mieszkańców Czarnówka i przedstawionej przez Panią propozycji kursowania busa (choć dwa dni w tygodniu) w tą i z powrotem, informuję co następuje:

Pisma ww. sprawie zostały przesłane do przewoźników: Pana Bernarda Grzybowskiiego - Autokarowe Usługi Przewozowe „BER-TRANS” w Widuchowej, Przedsiębiorstwa Komunikacji Samochodowej w Szczecinie, jednak do dnia dzisiejszego nie otrzymaliśmy odpowiedzi.

Pismem z dnia 30 czerwca 2011r. znak: OR.7342.10.2011 (które otrzymuje Pani również do wiadomości) ponownie zwróciłem się do Pana Bernarda Grzybowskiiego – Autokarowe Usługi Przewozowe „BER-TRANS” w Widuchowej i do Przedsiębiorstwa Komunikacji Samochodowej Sp.z o.o. Szczecinie z prośbą o uwzględnienie przedstawionej propozycji kursowania BUS-a i zajęcie stanowiska w przedmiotowej sprawie.


mgr inż. Michał Litwin

Otrzymują :

1. Adresat
2. A/A

Informacja o przebiegu wykonania budżetu Gminy Widuchowa za I półrocze 2011 r.

Załącznik Nr 22
do Protokołu Nr IX/2011
z IX Sesji Rady Gminy Widuchowa
z dnia 13 września 2011 r.

A. CZĘŚĆ OPISOWA

Budżet gminy po zmianach według uchwał Rady Gminy i Zarządzeń Wójta Gminy na dzień 30 czerwca 2011 roku przedstawia się następująco:

	plan	wykonanie
- po stronie dochodów	- 19.262.119,93 zł	7.720.088,50 zł = 40,08 %
- po stronie wydatków	- 24.732.497,93 zł	11.867.752,99 zł = 47,98 %

DOCHODY

Z zestawienia tabelarycznego sprawozdania znajdującego się w dalszej części raportu wynika, że realizacja istotnych dla budżetu źródeł dochodów bieżących nie odbiega znacząco od poziomu 50 %. Wskaźnik ogólny realizacji dochodów bieżących nieco przewyższa 54 %. Odnotowano niskie wykonanie wpływów z opłaty eksploatacyjnej.

Wskaźnik ogólny realizacji dochodów majątkowych kształtuje się na poziomie 4,76 % co jest wynikiem braku wykonania dochodów z dotacji celowych w ramach programów finansowanych z udziałem środków europejskich (dochodów majątkowych). Stan ten determinuje harmonogram wykonania i rozliczeń projektów. Dochody z tytułów dotacji ze środków UE planowane są do realizacji w II półroczu 2011 r. Notuje się także brak zainteresowania zakupem nieruchomości gminnych. Podobny trend obserwowany był w analogicznym okresie roku ubiegłego

W rozdziale 75801 – Część oświatowa subwencji ogólnej dla jst. wykazano większe wykonanie ze względu na tryb przekazywania dochodów z tego tytułu (kwota za m-c lipiec przekazywana jest w do 25 czerwca).

WYDATKI

Do dnia 30 czerwca 2011 r. wydatki zrealizowano w 47,98%. Wydatki bieżące zrealizowano na poziomie 53,92 % (7248774,51zł) natomiast wskaźnik wykonania wydatków majątkowych na poziomie 40,91 % (4618978,48 zł). Odchylenia w poziomie realizacji wydatków inwestycyjnych wynikają z harmonogramu realizacji zaplanowanych zadań inwestycyjnych, opierających się na finansowaniu ze środków zewnętrznych. Płatności za rozpoczęte zadania inwestycyjne planowane są także na II półroczu 2011 r. Szczegółowo realizację wydatków inwestycyjnych przedstawiono w części tabelarycznej w ujęciu przedsięwzięć wieloletnich w informacji o kształtowaniu się wieloletniej prognozy finansowej. W ujęciu ogólnym nie odnotowuje się istotnych odchyień od wykonania planu wydatków. Wskaźnik wydatków bieżących do dochodów bieżących kształtuje się na poziomie 97,22% co oznacza że na dzień 30 czerwca zachowana jest relacja z art. 242 ustawy o finansach publicznych – wydatki bieżące prawidłowo sfinansowano dochodami bieżącymi.

Realizacja wydatków w poszczególnych działach istotnie nie przekracza poziomu 50 % poza przekroczeniami w działach:

- 926 Kultura fizyczna ze względu na wysoka realizacje wydatków inwestycyjnych w tym dziale oraz wypłatę 100 % dotacji dla klubów sportowych.

- 854 Edukacyjna opieka wychowawcza finansowanych ze środków budżetu państwa

Istotne niewykonanie planu wydatków w stosunku do granicy 50 % obserwuje się w tych działach, w których zaplanowano duże wydatki inwestycyjne. Ze względu na okres realizacji projektów inwestycyjnych w II półroczu obraz wykonania budżetu ulega zniekształceniom.

Realizacja planu przychodów budżetu

Przychody budżetu gminy ze źródeł:

- z pozostałych źródeł zaplanowanych w kwocie 3.139.378 zł. wykonano w 100%

- emisji obligacji komunalnych zaplanowanych w kwocie 5.230.000 zł wykonano 2.900.000 zł

Kwota przychodów ogółem wyniosła 6.039.378,36 zł.

Zapoznana
w dniu 30.08.2011 r.
Proszę o rozstrzygnięcie
Państwa radnym

PRZEWODNICZĄCY
RADY GMINY
Józefa Juzyszyn

Realizacja planu rozchodów budżetu

W budżecie zaplanowano łącznie 2.899.000 zł na spłaty kredytów i pożyczek zaciągniętych w latach ubiegłych oraz wykup obligacji. W okresie od 1 stycznia do dnia 30 czerwca roku 2011 spłacono:

- raty kapitałowe kredytu w wysokości 89.871,25 zł
- raty kapitałowe pożyczek w wysokości 42.000 zł

Dokonano również wykupu obligacji samorządowych na łączną kwotę 1.200.000 zł

Razem rozchody budżetu gminy zrealizowano na kwotę 1.331.871,25 zł.

Operacje niekasowe:

Z tytułu różnic kursowych w ewidencji księgowej budżetu gminy ujęto operacje niekasowe na kwotę per saldo 5.701,02 zł.

Zobowiązania ogółem na dzień 30.06.2011 r. wyniosły 8.770.764,70 zł.


mgr inż. Michał Lidwin

Zestawienie wykonania dochodów w I półroczu 2011 r.

Dział	Rozdział	Paragraf	4P		Plan	Dochody wykonane	Wykonanie dochodów %
010	01010	620	7	Dotacje celowe w ramach programów finansowanych z udziałem środków europejskich oraz środków, o których mowa w art.5 ust.1 pkt. 3 oraz ust. 3 pkt 5 i 6 ustawy, lub płatności w ramach budżetu środków europejskich	1 166 492,00	0,00	0,00%
	01010			Infrastruktura wodociągowa i sanitacyjna wsi	1 166 492,00	0,00	0,00%
010	01095	201	0	Dotacje celowe otrzymane z budżetu państwa na realizację zadań bieżących z zakresu administracji rządowej oraz innych zadań zleconych gminie (związkom gmin) ustawami	197 844,93	197 844,93	100,00%
	01095			Pozostała działalność	197 844,93	197 844,93	100,00%
010				Rolnictwo i łowiectwo	1 364 336,93	197 844,93	14,50%
630	63003	620	7	Dotacje celowe w ramach programów finansowanych z udziałem środków europejskich oraz środków, o których mowa w art.5 ust.1 pkt. 3 oraz ust. 3 pkt 5 i 6 ustawy, lub płatności w ramach budżetu środków europejskich	99 750,00	0,00	0,00%
	63003			Zadania w zakresie upowszechniania turystyki	99 750,00	0,00	0,00%
630	63095	620	7	Dotacje celowe w ramach programów finansowanych z udziałem środków europejskich oraz środków, o których mowa w art.5 ust.1 pkt. 3 oraz ust. 3 pkt 5 i 6 ustawy, lub płatności w ramach budżetu środków europejskich	112 076,00	0,00	0,00%
	63095			Pozostała działalność	112 076,00	0,00	0,00%
630				Turystyka	211 826,00	0,00	0,00%
700	70005	047	0	Wpływy z opłat za zarząd, użytkowanie i użytkowanie wieczyste nieruchomości	30 000,00	20 152,54	67,18%
700	70005	075	0	Dochody z najmu i dzierżawy składników majątkowych Skarbu Państwa, jednostek samorządu terytorialnego lub innych jednostek zaliczanych do sektora finansów publicznych oraz innych umów o podobnym charakterze	48 000,00	28 726,17	59,85%
700	70005	076	0	Wpływy z tytułu przekształcenia prawa użytkowania wieczystego przysługującego osobom fizycznym w prawo własności	2 000,00	0,00	0,00%
700	70005	077	0	Wpłaty z tytułu odpłatnego nabycia prawa własności oraz prawa użytkowania wieczystego nieruchomości	190 000,00	24 361,71	12,82%
700	70005	092	0	Pozostałe odsetki	1 500,00	1 702,99	113,53%
700	70005	097	0	Wpływy z różnych dochodów	4 000,00	5 833,35	145,83%
	70005			Gospodarka gruntami i nieruchomościami	275 500,00	80 776,76	29,32%
700				Gospodarka mieszkaniowa	275 500,00	80 776,76	29,32%
750	75011	201	0	Dotacje celowe otrzymane z budżetu państwa na realizację zadań bieżących z zakresu administracji rządowej oraz innych zadań zleconych gminie (związkom gmin) ustawami	68 500,00	37 361,00	54,54%
	75011			Urzędy wojewódzkie	68 500,00	37 361,00	54,54%
750	75020	232	0	Dotacje celowe otrzymane z powiatu na zadania bieżące realizowane na podstawie porozumień (umów) między jednostkami samorządu terytorialnego	8 800,00	4 400,00	50,00%
	75020			Starostwa powiatowe	8 800,00	4 400,00	50,00%
750	75023	083	0	Wpływy z usług	11 990,00	6 643,97	55,41%
750	75023	087	0	Wpływy ze sprzedaży składników majątkowych	0,00	30,00	
750	75023	097	0	Wpływy z różnych dochodów	0,00	3 275,84	
750	75023	236	0	Dochody jednostek samorządu terytorialnego związane z realizacją zadań z zakresu administracji rządowej oraz innych zadań zleconych ustawami	10,00	1,50	15,00%
750	75023	620	7	Dotacje celowe w ramach programów finansowanych z udziałem środków europejskich oraz środków, o których mowa w art.5 ust.1 pkt. 3 oraz ust. 3 pkt 5 i 6 ustawy, lub płatności w ramach budżetu środków europejskich	880 365,00	0,00	0,00%
	75023			Urzędy gmin (miast i miast na prawach powiatu)	892 365,00	9 951,31	1,12%
750	75056	201	0	Dotacje celowe otrzymane z budżetu państwa na realizację zadań bieżących z zakresu administracji rządowej oraz innych zadań zleconych gminie (związkom gmin) ustawami	9 960,00	9 960,00	100,00%
	75056			Spis powszechny i inne	9 960,00	9 960,00	100,00%
750	75095	069	0	Wpływy z różnych opłat	0,00	162,61	

Dział	Rozdział	Paragraf	4P		Plan	Dochody wykonane	Wykonanie dochodów %
	75095			Pozostała działalność	0,00	162,61	
750				Administracja publiczna	979 625,00	61 834,92	6,31%
751	75101	201	0	Dotacje celowe otrzymane z budżetu państwa na realizację zadań bieżących z zakresu administracji rządowej oraz innych zadań zleconych gminie (związkom gmin) ustawami	906,00	453,00	50,00%
	75101			Urzędy naczelnych organów władzy państwowej, kontroli i ochrony prawa	906,00	453,00	50,00%
751				Urzędy naczelnych organów władzy państwowej, kontroli i ochrony prawa oraz sądownictwa	906,00	453,00	50,00%
756	75601	035	0	Podatek od działalności gospodarczej osób fizycznych, opłacany w formie karty podatkowej	5 000,00	3 011,06	60,22%
756	75601	091	0	Odsetki od nieterminowych wpłat z tytułu podatków i opłat	500,00	239,20	47,84%
	75601			Wpływy z podatku dochodowego od osób fizycznych	5 500,00	3 250,26	59,10%
756	75615	031	0	Podatek od nieruchomości	1 636 000,00	918 186,46	56,12%
756	75615	032	0	Podatek rolny	275 000,00	143 957,00	52,35%
756	75615	033	0	Podatek leśny	135 500,00	73 853,00	54,50%
756	75615	034	0	Podatek od środków transportowych	1 000,00	629,00	62,90%
756	75615	050	0	Podatek od czynności cywilnoprawnych	13 000,00	3 590,00	27,62%
756	75615	069	0	Wpływy z różnych opłat	1 035,00	52,80	5,10%
756	75615	091	0	Odsetki od nieterminowych wpłat z tytułu podatków i opłat	6 000,00	82,00	1,37%
756	75615	268	0	Rekompensaty utraconych dochodów w podatkach i opłatach lokalnych	0,00	617,00	
	75615			Wpływy z podatku rolnego, podatku leśnego, podatku od czynności cywilnoprawnych, podatków i opłat lokalnych od osób prawnych i innych jednostek organizacyjnych	2 067 535,00	1 140 967,26	55,18%
756	75616	031	0	Podatek od nieruchomości	479 000,00	246 834,63	51,53%
756	75616	032	0	Podatek rolny	493 000,00	249 202,64	50,55%
756	75616	033	0	Podatek leśny	4 000,00	2 358,66	58,97%
756	75616	034	0	Podatek od środków transportowych	40 000,00	33 143,75	82,86%
756	75616	036	0	Podatek od spadków i darowizn	15 000,00	2 429,00	16,19%
756	75616	043	0	Wpływy z opłaty targowej	300,00	45,00	15,00%
756	75616	050	0	Podatek od czynności cywilnoprawnych	110 000,00	57 625,12	52,39%
756	75616	069	0	Wpływy z różnych opłat	3 500,00	2 266,25	64,75%
756	75616	091	0	Odsetki od nieterminowych wpłat z tytułu podatków i opłat	13 000,00	3 029,85	23,31%
	75616			Wpływy z podatku rolnego, podatku leśnego, podatku od spadków i darowizn, podatku od czynności cywilno-prawnych oraz podatków i opłat lokalnych od osób fizycznych	1 157 800,00	596 934,90	51,56%
756	75618	041	0	Wpływy z opłaty skarbowej	18 000,00	9 634,00	53,52%
756	75618	046	0	Wpływy z opłaty eksploatacyjnej	100 000,00	28 560,60	28,56%
756	75618	048	0	Wpływy z opłat za zezwolenia na sprzedaż alkoholu	70 000,00	59 289,55	84,70%
756	75618	049	0	Wpływy z innych lokalnych opłat pobieranych przez jednostki samorządu terytorialnego na podstawie odrębnych ustaw	7 500,00	1 798,51	23,98%
756	75618	069	0	Wpływy z różnych opłat	0,00	6,00	-
756	75618	091	0	Odsetki od nieterminowych wpłat z tytułu podatków i opłat	0,00	366,00	-
756	75618	092	0	Pozostałe odsetki	0,00	0,00	-
756	75618	097	0	Wpływy z różnych dochodów	0,00	0,00	-
	75618			Wpływy z innych opłat stanowiących dochody jednostek samorządu terytorialnego na podstawie ustaw	195 500,00	99 654,66	50,97%
756	75621	001	0	Podatek dochodowy od osób fizycznych	1 228 445,00	526 277,00	42,84%
756	75621	002	0	Podatek dochodowy od osób prawnych	8 000,00	1 223,23	15,29%
	75621			Udziały gmin w podatkach stanowiących dochód budżetu państwa	1 236 445,00	527 500,23	42,66%
756	75647	097	0	Wpływy z różnych dochodów	0,00	365,80	-
	75647			Pobór podatków, opłat i niepodatkowych należności budżetowych	0,00	365,80	-
756				Dochody od osób prawnych, od osób fizycznych i od innych jednostek nieposiadających osobowości prawnej oraz wydatki związane z ich poborem	4 662 780,00	2 368 673,11	50,80%
758	75801	292	0	Subwencje ogólne z budżetu państwa	4 063 180,00	2 500 416,00	61,54%
	75801			Część oświatowa subwencji ogólnej dla jednostek samorządu terytorialnego	4 063 180,00	2 500 416,00	61,54%
758	75807	292	0	Subwencje ogólne z budżetu państwa	1 253 984,00	626 994,00	50,00%
	75807			Część wyrównawcza subwencji ogólnej dla gmin	1 253 984,00	626 994,00	50,00%

Dział	Rozdział	Paragraf	4P		Plan	Dochody wykonane	Wykonanie dochodów %
758	75814	092	0	Pozostałe odsetki	0,00	462,60	-
758	75814	097	0	Wpływy z różnych dochodów	0,00	1 887,30	-
	75814			Różne rozliczenia finansowe	0,00	2 349,90	-
758	75831	292	0	Subwencje ogólne z budżetu państwa	17 513,00	8 754,00	49,99%
	75831			Część równoważąca subwencji ogólnej dla gmin	17 513,00	8 754,00	49,99%
758				Różne rozliczenia	5 334 677,00	3 138 513,90	58,83%
801	80101	092	0	Pozostałe odsetki	100,00	69,41	69,41%
801	80101	097	0	Wpływy z różnych dochodów	11 700,00	11 008,46	94,09%
801	80101	270	0	Środki na dofinansowanie własnych zadań bieżących gmin (związków gmin), powiatów (związków powiatów), samorządów województw, pozyskane z innych źródeł	4 750,00	2 750,00	57,89%
	80101			Szkoły podstawowe	16 550,00	13 827,87	83,55%
801	80104	083	0	Wpływy z usług	135 467,00	72 475,30	53,50%
801	80104	092	0	Pozostałe odsetki	0,00	54,28	-
	80104			Przedszkola	135 467,00	72 529,58	53,54%
801	80110	075	0	Dochody z najmu i dzierżawy składników majątkowych Skarbu Państwa, jednostek samorządu terytorialnego lub innych jednostek zaliczanych do sektora finansów publicznych oraz innych umów o podobnym charakterze	10 000,00	7 688,50	76,89%
	80110			Gimnazja	10 000,00	7 688,50	76,89%
801	80195	075	0	Dochody z najmu i dzierżawy składników majątkowych Skarbu Państwa, jednostek samorządu terytorialnego lub innych jednostek zaliczanych do sektora finansów publicznych oraz innych umów o podobnym charakterze	6 000,00	2 533,00	42,22%
801	80195	092	0	Pozostałe odsetki	0,00	37,58	-
	80195			Pozostała działalność	6 000,00	2 570,58	42,84%
801				Oświata i wychowanie	168 017,00	96 616,53	57,50%
803	80395	097	0	Wpływy z różnych dochodów	0,00	901,68	-
	80395			Pozostała działalność	0,00	901,68	-
803				Szkolnictwo wyższe	0,00	901,68	-
852	85212	069	0	Wpływy z różnych opłat	0,00	8,80	-
852	85212	092	0	Pozostałe odsetki	0,00	127,94	-
852	85212	097	0	Wpływy z różnych dochodów	0,00	2 541,43	-
852	85212	201	0	Dotacje celowe otrzymane z budżetu państwa na realizację zadań bieżących z zakresu administracji rządowej oraz innych zadań zleconych gminie (związkom gmin) ustawami	2 000 000,00	999 996,00	50,00%
852	85212	236	0	Dochody jednostek samorządu terytorialnego związane z realizacją zadań z zakresu administracji rządowej oraz innych zadań zleconych ustawami	8 000,00	4 665,85	58,32%
	85212			Świadczenia rodzinne, świadczenia z funduszu alimentacyjnego oraz składki na ubezpieczenia emerytalne i rentowe z ubezpieczenia społecznego	2 008 000,00	1 007 340,02	50,17%
852	85213	201	0	Dotacje celowe otrzymane z budżetu państwa na realizację zadań bieżących z zakresu administracji rządowej oraz innych zadań zleconych gminie (związkom gmin) ustawami	11 800,00	6 417,00	54,38%
852	85213	203	0	Dotacje celowe otrzymane z budżetu państwa na realizację własnych zadań bieżących gmin (związków gmin)	24 000,00	12 000,00	50,00%
	85213			Składki na ubezpieczenie zdrowotne opłacane za osoby pobierające niektóre świadczenia z pomocy społecznej, niektóre świadczenia rodzinne oraz za osoby uczestniczące w zajęciach w centrum integracji społecznej.	35 800,00	18 417,00	51,44%
852	85214	069	0	Wpływy z różnych opłat	6 000,00	4 554,60	75,91%
852	85214	201	0	Dotacje celowe otrzymane z budżetu państwa na realizację zadań bieżących z zakresu administracji rządowej oraz innych zadań zleconych gminie (związkom gmin) ustawami	6 000,00	6 000,00	100,00%
852	85214	203	0	Dotacje celowe otrzymane z budżetu państwa na realizację własnych zadań bieżących gmin (związków gmin)	105 000,00	65 200,00	62,10%
	85214			Zasiłki i pomoc w naturze oraz składki na ubezpieczenia emerytalne i rentowe	117 000,00	75 754,60	64,75%
852	85216	097	0	Wpływy z różnych dochodów	0,00	944,21	-

Dział	Rozdział	Paragraf	4P		Plan	Dochody wykonane	Wykonanie dochodów %
852	85216	203	0	Dotacje celowe otrzymane z budżetu państwa na realizację własnych zadań bieżących gmin (związków gmin)	231 000,00	122 200,00	52,90%
	85216			Zasilki stałe	231 000,00	123 144,21	53,31%
852	85219	092	0	Pozostałe odsetki	0,00	41,16	
852	85219	203	0	Dotacje celowe otrzymane z budżetu państwa na realizację własnych zadań bieżących gmin (związków gmin)	97 000,00	48 498,00	50,00%
	85219			Ośrodki pomocy społecznej	97 000,00	48 539,16	50,04%
852	85228	083	0	Wpływy z usług	2 500,00	1 946,40	77,86%
	85228			Usługi opiekuńcze i specjalistyczne usługi opiekuńcze	2 500,00	1 946,40	77,86%
852	85295	097	0	Wpływy z różnych dochodów	6 000,00	1 448,40	24,14%
852	85295	203	0	Dotacje celowe otrzymane z budżetu państwa na realizację własnych zadań bieżących gmin (związków gmin)	76 211,00	54 285,00	71,23%
	85295			Pozostała działalność	82 211,00	55 733,40	67,79%
852				Pomoc społeczna	2 573 511,00	1 330 874,79	51,71%
853	85395	097	0	Wpływy z różnych dochodów	24 790,00	4 149,03	16,74%
853	85395	232	7	Dotacje celowe otrzymane z powiatu na zadania bieżące realizowane na podstawie porozumień (umów) między jednostkami samorządu terytorialnego	133 956,00	106 717,20	79,67%
	85395	232	9	Dotacje celowe otrzymane z powiatu na zadania bieżące realizowane na podstawie porozumień (umów) między jednostkami samorządu terytorialnego	7 887,00	6 282,80	79,66%
	85395			Pozostała działalność	166 633,00	117 149,03	70,30%
853				Pozostałe zadania w zakresie polityki społecznej	166 633,00	117 149,03	70,30%
854	85415	203	0	Dotacje celowe otrzymane z budżetu państwa na realizację własnych zadań bieżących gmin (związków gmin)	77 220,00	65 713,00	85,10%
	85415			Pomoc materialna dla uczniów	77 220,00	65 713,00	85,10%
854				Edukacyjna opieka wychowawcza	77 220,00	65 713,00	85,10%
900	90001	620	7	Dotacje celowe w ramach programów finansowanych z udziałem środków europejskich oraz środków, o których mowa w art.5 ust.1 pkt. 3 oraz ust. 3 pkt 5 i 6 ustawy, lub płatności w ramach budżetu środków europejskich	1 909 358,00	0,00	0,00%
	90001			Gospodarka ściekowa i ochrona wód	1 909 358,00	0,00	0,00%
900	90002	620	7	Dotacje celowe w ramach programów finansowanych z udziałem środków europejskich oraz środków, o których mowa w art.5 ust.1 pkt. 3 oraz ust. 3 pkt 5 i 6 ustawy, lub płatności w ramach budżetu środków europejskich	398 100,00	0,00	0,00%
	90002			Gospodarka odpadami	398 100,00	0,00	0,00%
900	90019	069	0	Wpływy z różnych opłat	7 000,00	3 364,56	48,07%
	90019			Wpływy i wydatki związane z gromadzeniem środków z opłat i kar za korzystanie ze środowiska	7 000,00	3 364,56	48,07%
900				Gospodarka komunalna i ochrona środowiska	2 314 458,00	3 364,56	0,15%
921	92109	092	0	Pozostałe odsetki	0,00	2,22	
921	92109	200	7	Dotacje celowe w ramach programów finansowanych z udziałem środków europejskich oraz środków o których mowa w art.5 ust.1 pkt 3 oraz ust. 3 pkt 5 i 6 ustawy, lub płatności w ramach budżetu środków europejskich	340 000,00	0,00	0,00%
921	92109	620	7	Dotacje celowe w ramach programów finansowanych z udziałem środków europejskich oraz środków, o których mowa w art.5 ust.1 pkt. 3 oraz ust. 3 pkt 5 i 6 ustawy, lub płatności w ramach budżetu środków europejskich	642 630,00	89 871,48	13,98%
	92109			Domy i ośrodki kultury, świetlice i kluby	982 630,00	89 873,70	9,15%
921	92116	097	0	Wpływy z różnych dochodów	0,00	1 008,78	
	92116			Biblioteki	0,00	1 008,78	
921				Kultura i ochrona dziedzictwa narodowego	982 630,00	90 882,48	9,25%
926	92601	097	0	Wpływy z różnych dochodów	0,00	15 000,00	-
926	92601	630	0	Dotacja celowa otrzymana z tytułu pomocy finansowej udzielanej między jednostkami samorządu terytorialnego na dofinansowanie własnych zadań inwestycyjnych i zakupów inwestycyjnych	150 000,00	0,00	0,00%
	92601			Obiekty sportowe	150 000,00	15 000,00	10,00%
926	92605	092	0	Pozostałe odsetki	0,00	1,50	-
926	92605	097	0	Wpływy z różnych dochodów	0,00	1 488,31	-
	92605			Zadania w zakresie kultury fizycznej	0,00	1 489,81	-

Dział	Rozdział	Paragraf	4P		Plan	Dochody wykonane	Wykonanie dochodów %
926	92695	626	0	Dotacje otrzymane z państwowych funduszy celowych na finansowanie lub dofinansowanie kosztów realizacji inwestycji i zakupów inwestycyjnych jednostek sektora finansów publicznych	0,00	150 000,00	-
	92695			Pozostała działalność	0,00	150 000,00	-
926				Kultura fizyczna	150 000,00	166 489,81	110,99%
RAZEM					19 262 119,93	7 720 088,50	40,08%


 W. O. J. T.
 mgr inż. Michał Lidwin

Zestawienie wykonania wydatków w I półroczu 2011 r.

Dział	Rozdział	Paragraf	4P		Plan	Wydatki wykonane	Wykonanie Wydatków %
010	01008	427	0	Zakup usług remontowych	6000	0	0,00%
	01008			Melioracje wodne	6000	0	0,00%
010	01010	605	0	Wydatki inwestycyjne jednostek budżetowych	390000	14141,75	3,63%
010	01010	605	7	Wydatki inwestycyjne jednostek budżetowych	616492	485155,64	78,70%
010	01010	605	9	Wydatki inwestycyjne jednostek budżetowych	446389	325658,13	72,95%
				Dotacje celowe z budżetu na finansowanie lub dofinansowanie kosztów realizacji inwestycji i zakupów inwestycyjnych samorządowych zakładów budżetowych	50000	50000	100,00%
010	01010	621	0				
	01010			Infrastruktura wodociągowa i sanitacyjna wsi	1502881	874955,52	58,22%
010	01030	285	0	Wpłaty gmin na rzecz izb rolniczych w wysokości 2% uzyskanych wpływów z podatku rolnego	15360	7514,92	48,93%
	01030			Izby rolnicze	15360	7514,92	48,93%
010	01095	411	0	Składki na ubezpieczenia społeczne	420,73	420,73	100,00%
010	01095	412	0	Składki na Fundusz Pracy	67,86	67,86	100,00%
010	01095	417	0	Wynagrodzenia bezosobowe	2769,83	2769,83	100,00%
010	01095	421	0	Zakup materiałów i wyposażenia	180,89	180,89	100,00%
010	01095	430	0	Zakup usług pozostałych	440	440	100,00%
010	01095	443	0	Różne opłaty i składki	193965,62	193965,62	100,00%
	01095			Pozostała działalność	197844,93	197844,93	100,00%
010				Rolnictwo i łowiectwo	1722085,93	1080315,37	62,73%
600	60016	417	0	Wynagrodzenia bezosobowe	21200	1186	5,59%
600	60016	421	0	Zakup materiałów i wyposażenia	7000	6983,33	99,76%
600	60016	427	0	Zakup usług remontowych	16738	0	0,00%
600	60016	430	0	Zakup usług pozostałych	30000	27669,02	92,23%
600	60016	443	0	Różne opłaty i składki	2500	0	0,00%
600	60016	605	0	Wydatki inwestycyjne jednostek budżetowych	351342	191342	54,46%
	60016			Drogi publiczne gminne	428780	227180,35	52,98%
600	60017	427	0	Zakup usług remontowych	16970	16970	100,00%
600	60017	605	0	Wydatki inwestycyjne jednostek budżetowych	128100	128100,02	100,00%
	60017			Drogi wewnętrzne	145070	145070,02	100,00%
600				Transport i łączność	573850	372250,37	64,87%
630	63003	605	7	Wydatki inwestycyjne jednostek budżetowych	99750	0	0,00%
630	63003	605	9	Wydatki inwestycyjne jednostek budżetowych	33250	0	0,00%
	63003			Zadania w zakresie upowszechniania turystyki	133000	0	0,00%
630	63095	417	0	Wynagrodzenia bezosobowe	1000	736,8	73,68%
630	63095	421	0	Zakup materiałów i wyposażenia	3800	0	0,00%
630	63095	430	0	Zakup usług pozostałych	4200	0	0,00%
630	63095	605	7	Wydatki inwestycyjne jednostek budżetowych	112076	0	0,00%
630	63095	605	9	Wydatki inwestycyjne jednostek budżetowych	70235	0	0,00%
	63095			Pozostała działalność	191311	736,8	0,39%
630				Turystyka	324311	736,8	0,23%
700	70005	421	0	Zakup materiałów i wyposażenia	3000	0	0,00%
700	70005	430	0	Zakup usług pozostałych	55000	7978,36	14,51%
700	70005	443	0	Różne opłaty i składki	20000	2826,72	14,13%
700	70005	459	0	Kary i odszkodowania wypłacane na rzecz osób fizycznych	50000	32890	65,78%
700	70005	605	0	Wydatki inwestycyjne jednostek budżetowych	150000	0	0,00%
700	70005	606	0	Wydatki na zakupy inwestycyjne jednostek budżetowych	10000	0	0,00%
	70005			Gospodarka gruntami i nieruchomościami	288000	43695,08	15,17%
700				Gospodarka mieszkaniowa	288000	43695,08	15,17%
710	71004	417	0	Wynagrodzenia bezosobowe	11000	4070	37,00%
710	71004	430	0	Zakup usług pozostałych	90000	6248,4	6,94%
	71004			Plany zagospodarowania przestrzennego	101000	10318,4	10,22%
710	71035	605	0	Wydatki inwestycyjne jednostek budżetowych	10000	10000	100,00%

Dział	Rozdział	Paragraf	4P		Plan	Wydatki wykonane	Wykonanie Wydatków %
	71035			Cmentarze	10000	10000	100,00%
710				Działalność usługowa	111000	20318,4	18,30%
750	75011	401	0	Wynagrodzenia osobowe pracowników	50978	21135,86	41,46%
750	75011	404	0	Dodatkowe wynagrodzenie roczne	4084	3973,1	97,28%
750	75011	411	0	Składki na ubezpieczenia społeczne	8314	3044,99	36,62%
750	75011	430	0	Zakup usług pozostałych	4024	2230,28	55,42%
750	75011	444	0	Odpisy na zakładowy fundusz świadczeń socjalnych	1100	875,14	79,56%
	75011			Urzędy wojewódzkie	68500	31259,37	45,63%
750	75020	401	0	Wynagrodzenia osobowe pracowników	4620	2310	50,00%
750	75020	411	0	Składki na ubezpieczenia społeczne	700	350	50,00%
750	75020	412	0	Składki na Fundusz Pracy	114	0	0,00%
750	75020	421	0	Zakup materiałów i wyposażenia	1396	1270	90,97%
750	75020	430	0	Zakup usług pozostałych	1970	470	23,86%
	75020			Starostwa powiatowe	8800	4400	50,00%
750	75022	303	0	Różne wydatki na rzecz osób fizycznych	53000	47028,02	88,73%
750	75022	421	0	Zakup materiałów i wyposażenia	4500	4283,99	95,20%
750	75022	430	0	Zakup usług pozostałych	10000	2655,3	26,55%
750	75022	441	0	Podróże służbowe krajowe	2000	0	0,00%
	75022			Rady gmin (miast i miast na prawach powiatu)	69500	53967,31	77,65%
750	75023	302	0	Wydatki osobowe niezaliczone do wynagrodzeń	4700	2137,38	45,48%
750	75023	401	0	Wynagrodzenia osobowe pracowników	991725	447218,25	45,09%
750	75023	404	0	Dodatkowe wynagrodzenie roczne	72580	72526,97	99,93%
750	75023	411	0	Składki na ubezpieczenia społeczne	150532	69145,14	45,93%
750	75023	412	0	Składki na Fundusz Pracy	25884	9131,67	35,28%
750	75023	414	0	Wpłaty na Państwowy Fundusz Rehabilitacji Osób Niepełnosprawnych	26000	11728	45,11%
750	75023	417	0	Wynagrodzenia bezosobowe	17000	5520,75	32,48%
750	75023	421	0	Zakup materiałów i wyposażenia	94216	33466,51	35,52%
750	75023	426	0	Zakup energii	17000	8152,74	47,96%
750	75023	427	0	Zakup usług remontowych	53000	14406,11	27,18%
750	75023	428	0	Zakup usług zdrowotnych	2500	987	39,48%
750	75023	430	0	Zakup usług pozostałych	114980	52281,26	45,47%
750	75023	435	0	Zakup usług dostępu do sieci Internet	6000	2634,25	43,90%
750	75023	436	0	Opłaty z tytułu zakupu usług telekomunikacyjnych świadczonych w ruchomej publicznej sieci telefonicznej	2000	1480,99	74,05%
750	75023	437	0	Opłata z tytułu zakupu usług telekomunikacyjnych świadczonych w stacjonarnej publicznej sieci telefonicznej	12500	4245,05	33,96%
750	75023	438	0	Zakup usług obejmujących tłumaczenia	2000	0	0,00%
750	75023	441	0	Podróże służbowe krajowe	20000	8971,89	44,86%
750	75023	442	0	Podróże służbowe zagraniczne	5000	0	0,00%
750	75023	443	0	Różne opłaty i składki	6000	3400,41	56,67%
750	75023	444	0	Odpisy na zakładowy fundusz świadczeń socjalnych	24384	19474,86	79,87%
750	75023	448	0	Podatek od nieruchomości	500000	456741,46	91,35%
750	75023	450	0	Pozostałe podatki na rzecz budżetów jednostek samorządu terytorialnego	300	251	83,67%
750	75023	470	0	Szkolenia pracowników niebędących członkami korpusu służby cywilnej	20000	13044,54	65,22%
750	75023	605	7	Wydatki inwestycyjne jednostek budżetowych	880365	0	0,00%
750	75023	605	9	Wydatki inwestycyjne jednostek budżetowych	293455	0	0,00%
750	75023	606	0	Wydatki na zakupy inwestycyjne jednostek budżetowych	12834	0	0,00%
	75023			Urzędy gmin (miast i miast na prawach powiatu)	3354955	1236946,23	36,87%
750	75056	302	0	Wydatki osobowe niezaliczone do wynagrodzeń	7958	4687,22	58,90%
750	75056	411	0	Składki na ubezpieczenia społeczne	1202	707,77	58,88%
750	75056	437	0	Opłata z tytułu zakupu usług telekomunikacyjnych świadczonych w stacjonarnej publicznej sieci telefonicznej	765	765,5	100,07%
750	75056	441	0	Podróże służbowe krajowe	35	34,5	98,57%
	75056			Spis powszechny i inne	9960	6194,99	62,20%

Dział	Rozdział	Paragraf	4P		Plan	Wydatki wykonane	Wykonanie Wydatków %
750	75075	417	0	Wynagrodzenia bezosobowe	500	0	0,00%
750	75075	430	0	Zakup usług pozostałych	7920	0	0,00%
	75075			Promocja jednostek samorządu terytorialnego	8420	0	0,00%
750	75095	303	0	Różne wydatki na rzecz osób fizycznych	8400	6268,6	74,63%
750	75095	430	0	Zakup usług pozostałych	25400	24653,38	97,06%
750	75095	441	0	Podróże służbowe krajowe	1000	0	0,00%
750	75095	443	0	Różne opłaty i składki	8000	7148,56	89,36%
	75095			Pozostała działalność	42800	38070,54	88,95%
750				Administracja publiczna	3562935	1370838,44	38,47%
751	75101	411	0	Składki na ubezpieczenia społeczne	116	58,56	50,48%
751	75101	412	0	Składki na Fundusz Pracy	19	0	0,00%
751	75101	417	0	Wynagrodzenia bezosobowe	771	385,5	50,00%
751				Urzędy naczelnych organów władzy państwowej, kontroli i ochrony prawa oraz sądownictwa	906	444,06	49,01%
754	75405	300	0	Wpłaty jednostek na państwowy fundusz celowy	10000	10000	100,00%
754	75405	421	0	Zakup materiałów i wyposażenia	1000	0	0,00%
	75405			Komendy powiatowe Policji	11000	10000	90,91%
754	75412	302	0	Wydatki osobowe niezaliczone do wynagrodzeń	2100	1830	87,14%
754	75412	303	0	Różne wydatki na rzecz osób fizycznych	16000	9720,66	60,75%
754	75412	401	0	Wynagrodzenia osobowe pracowników	54600	24836,74	45,49%
754	75412	404	0	Dodatkowe wynagrodzenie roczne	4375	4198,45	95,96%
754	75412	411	0	Składki na ubezpieczenia społeczne	8905	3882,03	43,59%
754	75412	412	0	Składki na Fundusz Pracy	1445	0	0,00%
754	75412	417	0	Wynagrodzenia bezosobowe	2900	840	28,97%
754	75412	421	0	Zakup materiałów i wyposażenia	69800	31984,7	45,82%
754	75412	426	0	Zakup energii	15000	8080,06	53,87%
754	75412	427	0	Zakup usług remontowych	11400	267,28	2,34%
754	75412	428	0	Zakup usług zdrowotnych	2500	1724	68,96%
754	75412	430	0	Zakup usług pozostałych	9000	3533,08	39,26%
754	75412	437	0	Opłata z tytułu zakupu usług telekomunikacyjnych świadczonych w stacjonarnej publicznej sieci telefonicznej.	1500	770,35	51,36%
754	75412	441	0	Podróże służbowe krajowe	500	364,2	72,84%
754	75412	443	0	Różne opłaty i składki	12000	11465,34	95,54%
754	75412	444	0	Odpisy na zakładowy fundusz świadczeń socjalnych	1740	1382,73	79,47%
	75412			Ochotnicze straże pożarne	213765	104879,62	49,06%
754	75414	421	0	Zakup materiałów i wyposażenia	1000	46,24	4,62%
754	75414	427	0	Zakup usług remontowych	400	0	0,00%
754	75414	430	0	Zakup usług pozostałych	600	291,76	48,63%
	75414			Obrona cywilna	2000	338	16,90%
754	75495	430	0	Zakup usług pozostałych	3000	2375	79,17%
	75495			Pozostała działalność	3000	2375	79,17%
754				Bezpieczeństwo publiczne i ochrona przeciwpożarowa	229765	117592,62	51,18%
756	75647	410	0	Wynagrodzenia agencyjno-prowizyjne	26000	14099	54,23%
756	75647	430	0	Zakup usług pozostałych	6500	4787,92	73,66%
756	75647	443	0	Różne opłaty i składki	10000	1357,69	13,58%
	75647			Pobór podatków, opłat i niepodatkowych należności budżetowych	42500	20244,61	47,63%
756				Dochody od osób prawnych, od osób fizycznych i od innych jednostek nieposiadających osobowości prawnej oraz wydatki związane z ich poborem	42500	20244,61	47,63%
757	75702	809	0	Koszty emisji samorządowych papierów wartościowych oraz inne opłaty i prowizje	18100	18100	100,00%
757	75702	811	0	Odsetki od samorządowych papierów wartościowych lub zaciągniętych przez jednostkę samorządu terytorialnego kredytów i pożyczek	376400	185677,46	49,33%
	75702			Obsługa papierów wartościowych, kredytów i pożyczek jednostek samorządu terytorialnego	394500	203777,46	51,65%

Dział	Rozdział	Paragraf	4P		Plan	Wydatki wykonane	Wykonanie Wydatków %
757				Obsługa długu publicznego	394500	203777,46	51,65%
758	75814	430	0	Zakup usług pozostałych	100	0	0,00%
758	75814	450	0	Pozostałe podatki na rzecz budżetów jednostek samorządu terytorialnego	648	647,4	99,91%
	75814			Różne rozliczenia finansowe	748	647,4	86,55%
758	75818	481	0	Rezerwy	147939	0	0,00%
	75818			Rezerwy ogólne i celowe	147939	0	0,00%
758				Różne rozliczenia	148687	647,4	0,44%
801	80101	302	0	Wydatki osobowe niezaliczone do wynagrodzeń	110834	51064,11	46,07%
801	80101	401	0	Wynagrodzenia osobowe pracowników	1478691	713353,89	48,24%
801	80101	404	0	Dodatkowe wynagrodzenie roczne	115610	115537,32	99,94%
801	80101	411	0	Składki na ubezpieczenia społeczne	258171	128786,98	49,88%
801	80101	412	0	Składki na Fundusz Pracy	43001	19426,23	45,18%
801	80101	417	0	Wynagrodzenia bezosobowe	7000	1250	17,86%
801	80101	421	0	Zakup materiałów i wyposażenia	62500	44275,86	70,84%
801	80101	424	0	Zakup pomocy naukowych, dydaktycznych i książek	10000	787,94	7,88%
801	80101	426	0	Zakup energii	23806	8684,11	36,48%
801	80101	427	0	Zakup usług remontowych	6702	0	0,00%
801	80101	428	0	Zakup usług zdrowotnych	1140	0	0,00%
801	80101	430	0	Zakup usług pozostałych	64706	33483,21	51,75%
801	80101	435	0	Zakup usług dostępu do sieci Internet	3500	709,38	20,27%
801	80101	436	0	Opłaty z tytułu zakupu usług telekomunikacyjnych świadczonych w ruchomej publicznej sieci telefonicznej	4200	1995,01	47,50%
801	80101	437	0	Opłata z tytułu zakupu usług telekomunikacyjnych świadczonych w stacjonarnej publicznej sieci telefonicznej.	6500	1949,73	30,00%
801	80101	439	0	Zakup usług obejmujących wykonanie ekspertyz, analiz i opinii	2000	0	0,00%
801	80101	441	0	Podróże służbowe krajowe	6000	2035,4	33,92%
801	80101	443	0	Różne opłaty i składki	3000	1779	59,30%
801	80101	444	0	Odpisy na zakładowy fundusz świadczeń socjalnych	109264	88950	81,41%
801	80101	470	0	Szkolenia pracowników niebędących członkami korpusu służby cywilnej	4000	1734,9	43,37%
801	80101	605	0	Wydatki inwestycyjne jednostek budżetowych	101000	0	0,00%
	80101			Szkoły podstawowe	2421625	1215803,07	50,21%
801	80103	302	0	Wydatki osobowe niezaliczone do wynagrodzeń	8459	3846,18	45,47%
801	80103	401	0	Wynagrodzenia osobowe pracowników	94629	51379,57	54,30%
801	80103	404	0	Dodatkowe wynagrodzenie roczne	7701	7314,32	94,98%
801	80103	411	0	Składki na ubezpieczenia społeczne	18255	8985,51	49,22%
801	80103	412	0	Składki na Fundusz Pracy	2962	1456,73	49,18%
801	80103	417	0	Wynagrodzenia bezosobowe	1000	0	0,00%
801	80103	421	0	Zakup materiałów i wyposażenia	9500	692,2	7,29%
801	80103	424	0	Zakup pomocy naukowych, dydaktycznych i książek	2500	0	0,00%
801	80103	426	0	Zakup energii	3000	1291,19	43,04%
801	80103	427	0	Zakup usług remontowych	2000	0	0,00%
801	80103	430	0	Zakup usług pozostałych	6100	1854,04	30,39%
801	80103	437	0	Opłata z tytułu zakupu usług telekomunikacyjnych świadczonych w stacjonarnej publicznej sieci telefonicznej.	800	232,93	29,12%
801	80103	441	0	Podróże służbowe krajowe	350	0	0,00%
801	80103	443	0	Różne opłaty i składki	500	0	0,00%
801	80103	444	0	Odpisy na zakładowy fundusz świadczeń socjalnych	8137	6804	83,62%
801	80103	470	0	Szkolenia pracowników niebędących członkami korpusu służby cywilnej	500	0	0,00%
801	80103	605	0	Wydatki inwestycyjne jednostek budżetowych	60000	0	0,00%
	80103			Oddziały przedszkolne w szkołach podstawowych	226393	83856,67	37,04%
801	80104	302	0	Wydatki osobowe niezaliczone do wynagrodzeń	19178	9328,17	48,64%
801	80104	401	0	Wynagrodzenia osobowe pracowników	338060	167599,18	49,58%
801	80104	404	0	Dodatkowe wynagrodzenie roczne	26982	26615,03	98,64%


Dział	Rozdział	Paragraf	4P		Plan	Wydatki wykonane	Wykonanie Wydatków %
801	80104	411	0	Składki na ubezpieczenia społeczne	58827	30149,2	51,25%
801	80104	412	0	Składki na Fundusz Pracy	10356	3942,69	38,07%
801	80104	417	0	Wynagrodzenia bezosobowe	4000	2272	56,80%
801	80104	421	0	Zakup materiałów i wyposażenia	24000	6350,58	26,46%
801	80104	422	0	Zakup środków żywności	49797	22318,83	44,82%
801	80104	424	0	Zakup pomocy naukowych, dydaktycznych i książek	6000	147,9	2,47%
801	80104	426	0	Zakup energii	12000	5145,55	42,88%
801	80104	427	0	Zakup usług remontowych	1000	0	0,00%
801	80104	428	0	Zakup usług zdrowotnych	600	30	5,00%
801	80104	430	0	Zakup usług pozostałych	19000	9898,85	52,10%
801	80104	435	0	Zakup usług dostępu do sieci Internet	1200	327,52	27,29%
801	80104	437	0	Opłata z tytułu zakupu usług telekomunikacyjnych świadczonych w stacjonarnej publicznej sieci telefonicznej.	2800	807,96	28,86%
801	80104	439	0	Zakup usług obejmujących wykonanie ekspertyz, analiz i opinii	2000	0	0,00%
801	80104	441	0	Podróże służbowe krajowe	2000	0	0,00%
801	80104	443	0	Różne opłaty i składki	500	0	0,00%
801	80104	444	0	Odpisy na zakładowy fundusz świadczeń socjalnych	30000	22500	75,00%
801	80104	470	0	Szkolenia pracowników niebędących członkami korpusu służby cywilnej	1100	442,8	40,25%
801	80104	605	0	Wydatki inwestycyjne jednostek budżetowych	22500	0	0,00%
	80104			Przedszkola	631900	307876,26	48,72%
801	80110	302	0	Wydatki osobowe niezaliczone do wynagrodzeń	73629	34215,17	46,47%
801	80110	401	0	Wynagrodzenia osobowe pracowników	952669	498855,61	52,36%
801	80110	404	0	Dodatkowe wynagrodzenie roczne	81900	81881,86	99,98%
801	80110	411	0	Składki na ubezpieczenia społeczne	164161	91315,42	55,63%
801	80110	412	0	Składki na Fundusz Pracy	30441	14153,29	46,49%
801	80110	417	0	Wynagrodzenia bezosobowe	2000	0	0,00%
801	80110	421	0	Zakup materiałów i wyposażenia	130000	102430,72	78,79%
801	80110	424	0	Zakup pomocy naukowych, dydaktycznych i książek	5000	0	0,00%
801	80110	426	0	Zakup energii	34000	17266,15	50,78%
801	80110	430	0	Zakup usług pozostałych	117000	65031,26	55,58%
801	80110	435	0	Zakup usług dostępu do sieci Internet	2000	0	0,00%
801	80110	439	0	Zakup usług obejmujących wykonanie ekspertyz, analiz i opinii	4100	0	0,00%
801	80110	441	0	Podróże służbowe krajowe	3000	2244,94	74,83%
801	80110	443	0	Różne opłaty i składki	6800	6650	97,79%
801	80110	444	0	Odpisy na zakładowy fundusz świadczeń socjalnych	66808	44546	66,68%
	80110			Gimnazja	1673508	958590,42	57,28%
801	80113	411	0	Składki na ubezpieczenia społeczne	14000	6216,62	44,40%
801	80113	412	0	Składki na Fundusz Pracy	2300	174,77	7,60%
801	80113	417	0	Wynagrodzenia bezosobowe	91200	48240,39	52,90%
801	80113	430	0	Zakup usług pozostałych	215600	119551,04	55,45%
	80113			Dowożenie uczniów do szkół	323100	174182,82	53,91%
801	80146	441	0	Podróże służbowe krajowe	6917	3202	46,29%
801	80146	470	0	Szkolenia pracowników niebędących członkami korpusu służby cywilnej	20510	3772,18	18,39%
	80146			Dokształcanie i doskonalenie nauczycieli	27427	6974,18	25,43%
801	80195	417	0	Wynagrodzenia bezosobowe	335	0	0,00%
	80195			Pozostała działalność	335	0	0,00%
801				Oświata i wychowanie	5304288	2747283,42	51,79%
851	85153	421	0	Zakup materiałów i wyposażenia	5000	1773,31	35,47%
851	85153	430	0	Zakup usług pozostałych	5000	492	9,84%
	85153			Zwalczanie narkomanii	10000	2265,31	22,65%
851	85154	411	0	Składki na ubezpieczenia społeczne	4300	3524,59	81,97%
851	85154	412	0	Składki na Fundusz Pracy	100	0	0,00%
851	85154	417	0	Wynagrodzenia bezosobowe	39080	30173,72	77,21%

Dział	Rozdział	Paragraf	4P		Plan	Wydatki wykonane	Wykonanie Wydatków %
851	85154	421	0	Zakup materiałów i wyposażenia	8720	5858,33	67,18%
851	85154	426	0	Zakup energii	2000	1445,74	72,29%
851	85154	430	0	Zakup usług pozostałych	12321	6405,81	51,99%
	85154			Przeciwdziałanie alkoholizmowi	66521	47408,19	71,27%
851	85195	428	0	Zakup usług zdrowotnych	4000	0	0,00%
	85195			Pozostała działalność	4000	0	0,00%
851				Ochrona zdrowia	80521	49673,5	61,69%
852	85205	421	0	Zakup materiałów i wyposażenia	1000	0	0,00%
852	85205	430	0	Zakup usług pozostałych	1000	0	0,00%
	85205			Zadania w zakresie przeciwdziałania przemocy w rodzinie	2000	0	0,00%
852	85212	311	0	Świadczenia społeczne	1910000	1072459,85	56,15%
852	85212	401	0	Wynagrodzenia osobowe pracowników	44981	22527,78	50,08%
852	85212	404	0	Dodatkowe wynagrodzenie roczne	3901	3900,33	99,98%
852	85212	411	0	Składki na ubezpieczenia społeczne	38180	31310,5	82,01%
852	85212	412	0	Składki na Fundusz Pracy	1274	552,32	43,35%
852	85212	421	0	Zakup materiałów i wyposażenia	4000	0	0,00%
852	85212	430	0	Zakup usług pozostałych	1200	227,84	18,99%
852	85212	441	0	Podróże służbowe krajowe	282	91,94	32,60%
852	85212	444	0	Odpisy na zakładowy fundusz świadczeń socjalnych	1464	1091	74,52%
852	85212	470	0	Szkolenia pracowników niebędących członkami korpusu służby cywilnej	3000	0	0,00%
	85212			Świadczenia rodzinne, świadczenia z funduszu alimentacyjnego oraz składki na ubezpieczenia emerytalne i rentowe z ubezpieczenia społecznego	2008282	1132161,56	56,37%
852	85213	413	0	Składki na ubezpieczenie zdrowotne	35800	15880,81	44,36%
	85213			Składki na ubezpieczenie zdrowotne opłacane za osoby pobierające niektóre świadczenia z pomocy społecznej, niektóre świadczenia rodzinne oraz za osoby uczestniczące w zajęciach w centrum integracji społecznej.	35800	15880,81	44,36%
852	85214	311	0	Świadczenia społeczne	175240	93354,86	53,27%
852	85214	411	0	Składki na ubezpieczenia społeczne	1100	0	0,00%
852	85214	433	0	Zakup usług przez jednostki samorządu terytorialnego od innych jednostek samorządu terytorialnego	160000	106913,15	66,82%
	85214			Zasilki i pomoc w naturze oraz składki na ubezpieczenia emerytalne i rentowe	336340	200268,01	59,54%
852	85215	311	0	Świadczenia społeczne	80000	45173,95	56,47%
	85215			Dodatki mieszkaniowe	80000	45173,95	56,47%
852	85216	311	0	Świadczenia społeczne	231000	121834,61	52,74%
	85216			Zasilki stałe	231000	121834,61	52,74%
852	85219	302	0	Wydatki osobowe niezaliczone do wynagrodzeń	1100	0	0,00%
852	85219	401	0	Wynagrodzenia osobowe pracowników	244441	103326,15	42,27%
852	85219	404	0	Dodatkowe wynagrodzenie roczne	16254	16253,74	100,00%
852	85219	411	0	Składki na ubezpieczenia społeczne	40616	17362,04	42,75%
852	85219	412	0	Składki na Fundusz Pracy	6327	1608,25	25,42%
852	85219	421	0	Zakup materiałów i wyposażenia	10000	9126,52	91,27%
852	85219	426	0	Zakup energii	300	11,46	3,82%
852	85219	427	0	Zakup usług remontowych	1000	110,78	11,08%
852	85219	428	0	Zakup usług zdrowotnych	40	40	100,00%
852	85219	430	0	Zakup usług pozostałych	12960	9702,32	74,86%
852	85219	441	0	Podróże służbowe krajowe	700	440,68	62,95%
852	85219	442	0	Podróże służbowe zagraniczne	200	0	0,00%
852	85219	443	0	Różne opłaty i składki	15000	6005,08	40,03%
852	85219	444	0	Odpisy na zakładowy fundusz świadczeń socjalnych	5216	5216	100,00%
852	85219	470	0	Szkolenia pracowników niebędących członkami korpusu służby cywilnej	2500	2353,9	94,16%
	85219			Ośrodki pomocy społecznej	356654	171556,92	48,10%

Dział	Rozdział	Paragraf	4P		Plan	Wydatki wykonane	Wykonanie Wydatków %
852	85228	401	0	Wynagrodzenia osobowe pracowników	45795	18273,36	39,90%
852	85228	404	0	Dodatkowe wynagrodzenie roczne	2740	2739,3	99,97%
852	85228	411	0	Składki na ubezpieczenia społeczne	19017	6889,85	36,23%
852	85228	412	0	Składki na Fundusz Pracy	1189	602,35	50,66%
852	85228	417	0	Wynagrodzenia bezosobowe	72360	19554,2	27,02%
852	85228	444	0	Odpisy na zakładowy fundusz świadczeń socjalnych	2430	1504	61,89%
	85228			Usługi opiekuńcze i specjalistyczne usługi opiekuńcze	143531	49563,06	34,53%
852	85295	311	0	Świadczenia społeczne	186211	95476,82	51,27%
	85295			Pozostała działalność	186211	95476,82	51,27%
852				Pomoc społeczna	3379818	1831915,74	54,20%
853	85395	311	9	Świadczenia społeczne	15760	2550	16,18%
853	85395	401	7	Wynagrodzenia osobowe pracowników	46161	21172,97	45,87%
853	85395	401	9	Wynagrodzenia osobowe pracowników	2718	1246,5	45,86%
853	85395	404	7	Dodatkowe wynagrodzenie roczne	3809	0	0,00%
853	85395	404	9	Dodatkowe wynagrodzenie roczne	224	0	0,00%
853	85395	411	7	Składki na ubezpieczenia społeczne	9983	4697,87	47,06%
853	85395	411	9	Składki na ubezpieczenia społeczne	588	276,57	47,04%
853	85395	412	7	Składki na Fundusz Pracy	684	604,88	88,43%
853	85395	412	9	Składki na Fundusz Pracy	40	32,56	81,40%
853	85395	417	7	Wynagrodzenia bezosobowe	19256	10175,73	52,84%
853	85395	417	9	Wynagrodzenia bezosobowe	1134	599,07	52,83%
853	85395	421	0	Zakup materiałów i wyposażenia	500	0	0,00%
853	85395	421	7	Zakup materiałów i wyposażenia	1593	34,85	2,19%
853	85395	421	9	Zakup materiałów i wyposażenia	94	5,11	5,44%
853	85395	426	0	Zakup energii	3800	1724,7	45,39%
853	85395	427	0	Zakup usług remontowych	3300	1146,08	34,73%
853	85395	430	0	Zakup usług pozostałych	3700	677,28	18,30%
853	85395	430	7	Zakup usług pozostałych	50351	2964,48	5,89%
853	85395	430	9	Zakup usług pozostałych	2964	174,54	5,89%
853	85395	435	0	Zakup usług dostępu do sieci Internet	500	138	27,60%
853	85395	436	7	Oplaty z tytułu zakupu usług telekomunikacyjnych świadczonych w ruchomej publicznej sieci telefonicznej	567	94,44	16,66%
853	85395	436	9	Oplaty z tytułu zakupu usług telekomunikacyjnych świadczonych w ruchomej publicznej sieci telefonicznej	33	5,56	16,85%
853	85395	437	0	Oплата z tytułu zakupu usług telekomunikacyjnych świadczonych w stacjonarnej publicznej sieci telefonicznej.	600	114,36	19,06%
853	85395	441	7	Podróże służbowe krajowe	519	120,2	23,16%
853	85395	441	9	Podróże służbowe krajowe	31	7,08	22,84%
853	85395	444	7	Odpisy na zakładowy fundusz świadczeń socjalnych	1033	0	0,00%
853	85395	444	9	Odpisy na zakładowy fundusz świadczeń socjalnych	61	0	0,00%
	85395			Pozostała działalność	170003	48562,83	28,57%
853				Pozostałe zadania w zakresie polityki społecznej	170003	48562,83	28,57%
854	85415	324	0	Stypendia dla uczniów	67533	51181	75,79%
854	85415	326	0	Inne formy pomocy dla uczniów	22507	9600	42,65%
	85415			Pomoc materialna dla uczniów	90040	60781	67,50%
854				Edukacyjna opieka wychowawcza	90040	60781	67,50%
900	90001	605	0	Wydatki inwestycyjne jednostek budżetowych	101907	16735,05	16,42%
900	90001	605	7	Wydatki inwestycyjne jednostek budżetowych	3692750	1960963,63	53,10%
900	90001	605	9	Wydatki inwestycyjne jednostek budżetowych	1226250	653667,98	53,31%
	90001			Gospodarka ściekowa i ochrona wód	5020907	2631366,66	52,41%
900	90002	430	0	Zakup usług pozostałych	46800	23025,71	49,20%
900	90002	605	0	Wydatki inwestycyjne jednostek budżetowych	70000	0	0,00%
900	90002	605	7	Wydatki inwestycyjne jednostek budżetowych	398100	5024,99	1,26%
900	90002	605	9	Wydatki inwestycyjne jednostek budżetowych	132700	1675	1,26%
	90002			Gospodarka odpadami	647600	29725,7	4,59%
900	90003	302	0	Wydatki osobowe niezaliczone do wynagrodzeń	800	713,76	89,22%

Dział	Rozdział	Paragraf	4P		Plan	Wydatki wykonane	Wykonanie Wydatków %
900	90003	401	0	Wynagrodzenia osobowe pracowników	41375	18773,6	45,37%
900	90003	404	0	Dodatkowe wynagrodzenie roczne	3215	3213,19	99,94%
900	90003	411	0	Składki na ubezpieczenia społeczne	6748	2940,24	43,57%
900	90003	412	0	Składki na Fundusz Pracy	1095	324,66	29,65%
900	90003	421	0	Zakup materiałów i wyposażenia	1000	616	61,60%
900	90003	428	0	Zakup usług zdrowotnych	100	0	0,00%
900	90003	430	0	Zakup usług pozostałych	3500	2017,05	57,63%
900	90003	444	0	Odpisy na zakładowy fundusz świadczeń socjalnych	1650	1312,72	79,56%
	90003			Oczyszczanie miast i wsi	59483	29911,22	50,29%
900	90004	411	0	Składki na ubezpieczenia społeczne	350	0	0,00%
900	90004	412	0	Składki na Fundusz Pracy	50	0	0,00%
900	90004	417	0	Wynagrodzenia bezosobowe	2500	0	0,00%
900	90004	421	0	Zakup materiałów i wyposażenia	7836	5931,76	75,70%
900	90004	427	0	Zakup usług remontowych	1000	500	50,00%
900	90004	430	0	Zakup usług pozostałych	7000	4553,45	65,05%
	90004			Utrzymanie zieleni w miastach i gminach	18736	10985,21	58,63%
900	90015	421	0	Zakup materiałów i wyposażenia	10000	3690	36,90%
900	90015	426	0	Zakup energii	132000	79503,11	60,23%
900	90015	427	0	Zakup usług remontowych	70000	27081,21	38,69%
	90015			Oświetlenie ulic, placów i dróg	212000	110274,32	52,02%
900	90095	421	0	Zakup materiałów i wyposażenia	2240	963,41	43,01%
900	90095	427	0	Zakup usług remontowych	4500	3880	86,22%
900	90095	430	0	Zakup usług pozostałych	13513	13044,8	96,54%
900	90095	443	0	Różne opłaty i składki	30	22,33	74,43%
	90095			Pozostała działalność	20283	17910,54	88,30%
900				Gospodarka komunalna i ochrona środowiska	5979009	2830173,65	47,34%
921	92109	401	0	Wynagrodzenia osobowe pracowników	4956	1283,7	25,90%
921	92109	411	0	Składki na ubezpieczenia społeczne	754	96,18	12,76%
921	92109	421	0	Zakup materiałów i wyposażenia	33676	21553,58	64,00%
921	92109	426	0	Zakup energii	25000	12357,16	49,43%
921	92109	427	0	Zakup usług remontowych	500	61,5	12,30%
921	92109	430	0	Zakup usług pozostałych	15172	3201,6	21,10%
921	92109	435	0	Zakup usług dostępu do sieci Internet	1300	320,67	24,67%
921	92109	437	0	Opłata z tytułu zakupu usług telekomunikacyjnych świadczonych w stacjonarnej publicznej sieci telefonicznej.	630	156,39	24,82%
921	92109	443	0	Różne opłaty i składki	1650	1646,93	99,81%
921	92109	444	0	Odpisy na zakładowy fundusz świadczeń socjalnych	274	218,79	79,85%
921	92109	456	0	Odsetki od dotacji oraz płatności: wykorzystanych niezgodnie z przeznaczeniem lub wykorzystanych z naruszeniem procedur, o których mowa w art. 184 ustawy, pobranych nienależnie lub w nadmiernej wysokości	3779	3779	100,00%
921	92109	605	0	Wydatki inwestycyjne jednostek budżetowych	135000	0	0,00%
921	92109	605	7	Wydatki inwestycyjne jednostek budżetowych	302630	0	0,00%
921	92109	605	9	Wydatki inwestycyjne jednostek budżetowych	184730	0	0,00%
	92109			Domy i ośrodki kultury, świetlice i kluby	710051	44675,5	6,29%
921	92116	248	0	Dotacja podmiotowa z budżetu dla samorządowej instytucji kultury	170000	85000,02	50,00%
	92116			Biblioteki	170000	85000,02	50,00%
921	92120	272	0	Dotacje celowe z budżetu na finansowanie lub dofinansowanie prac remontowych i konserwatorskich obiektów zabytkowych przekazane jednostkom niezaliczanym do sektora finansów publicznych	9000	0	0,00%
	92120			Ochrona zabytków i opieka nad zabytkami	9000	0	0,00%
921	92195	304	0	Nagrody o charakterze szczególnym niezaliczone do wynagrodzeń	1200	1200	100,00%
921	92195	417	0	Wynagrodzenia bezosobowe	5760	5684,4	98,69%
921	92195	421	0	Zakup materiałów i wyposażenia	8038	8037,78	100,00%

Dział	Rozdział	Paragraf	4P		Plan	Wydatki wykonane	Wykonanie Wydatków %
921	92195	430	0	Zakup usług pozostałych	50298	24631,03	48,97%
921	92195	443	0	Różne opłaty i składki	2704	2704	100,00%
	92195			Pozostała działalność	68000	42257,21	62,14%
921				Kultura i ochrona dziedzictwa narodowego	957051	171932,73	17,96%
926	92601	411	0	Składki na ubezpieczenia społeczne	2000	916,88	45,84%
926	92601	417	0	Wynagrodzenia bezosobowe	23300	8139,47	34,93%
926	92601	421	0	Zakup materiałów i wyposażenia	2380	83,1	3,49%
926	92601	426	0	Zakup energii	19000	5172,13	27,22%
926	92601	430	0	Zakup usług pozostałych	2500	2420,71	96,83%
926	92601	443	0	Różne opłaty i składki	820	818	99,76%
926	92601	605	0	Wydatki inwestycyjne jednostek budżetowych	1187428	776514,29	65,39%
	92601			Obiekty sportowe	1237428	794064,58	64,17%
926	92605	236	0	Dotacje celowe z budżetu jednostki samorządu terytorialnego, udzielone w trybie art. 221 ustawy, na finansowanie lub dofinansowanie zadań zleconych do realizacji organizacjom prowadzącym działalność pożytku publicznego	83400	83400	100,00%
926	92605	421	0	Zakup materiałów i wyposażenia	10300	7463,77	72,46%
926	92605	426	0	Zakup energii	9500	8170,4	86,00%
926	92605	427	0	Zakup usług remontowych	5800	0	0,00%
926	92605	430	0	Zakup usług pozostałych	6500	3270,76	50,32%
926	92605	443	0	Różne opłaty i składki	300	200	66,67%
926	92605	605	0	Wydatki inwestycyjne jednostek budżetowych	20000	0	0,00%
	92605			Zadania w zakresie kultury fizycznej	135800	102504,93	75,48%
926				Kultura fizyczna	1373228	896569,51	65,29%
RAZEM					24 732 497,93	11 867 752,99	47,98%


 mgr inż. Michał Lidwin

Wykonanie przychodów i rozchodów budżetu Gminy w I półroczu 2011 r.

w złotych

Lp.	Treść	Klasyfikacja §	Kwota 2011 r.	Wykonanie 2011 r.	% wykonania 2011 r.
1	2	3	4	5	6
Przychody ogółem:			8369378	6039378,36	72,16%
1.	Kredyty	§ 952	0	0	-
2.	Pożyczki	§ 952	0	0	-
3.	Pożyczki na finansowanie zadań realizowanych z udziałem środków pochodzących z budżetu UE	§ 903	0	0	-
4.	Spląty pożyczek udzielonych	§ 951	0	0	-
5.	Prywatyzacja majątku jst	§ 944	0	0	-
6.	Nadwyżka budżetu z lat ubiegłych	§ 957	0	0	-
7.	Papiery wartościowe (obligacje)	§ 931	5230000	2900000	55,45%
8.	Wolne środki, o których mowa w art. 217 ust. 2 pkt 6 ustawy	§ 950	3139378	3139378,36	100,00%
Rozchody ogółem:			2899000	1331871,25	45,94%
1.	Spląty kredytów	§ 992	185000	89871,25	48,58%
2.	Spląty pożyczek	§ 992	84000	42000	50,00%
3.	Spląty pożyczek otrzymanych na finansowanie zadań realizowanych z udziałem środków pochodzących z budżetu UE	§ 963	0	0	-
4.	Udzielone pożyczki	§ 991	0	0	-
5.	Lokaty	§ 994	0	0	-
6.	Wykup papierów wartościowych (obligacji)	§ 982	2630000	1200000	45,63%
7.	Rozchody z tytułu innych rozliczeń	§ 995	0	0	-


 mgr inż. Michał Lidwin


Informacja o wykonaniu dochodów i wydatków związanych z realizacją zadań z zakresu administracji rządowej i innych zadań zleconych odrębnymi ustawami w I półroczu 2011 r.

Dział	Rozdział	§*	Dotacje plan	Dotacje wykonanie	% wykonania	Wydatki plan	Wydatki wykonanie	% wykonania
1	2	3	4			5		
010	01095	2010	197844,93	197844,93	100,00%	-		
010	01095	4110	-			420,73	420,73	100,00%
010	01095	4120	-			67,86	67,86	100,00%
010	01095	4170	-			2769,83	2769,83	100,00%
010	01095	4210	-			180,89	180,89	100,00%
010	01095	4300	-			440	440	100,00%
010	01095	4430	-			193965,62	193965,62	100,00%
750	75011	2010	68500	37361	54,54%	-		
750	75011	4010	-			50978	21135,86	41,46%
750	75011	4040	-			4084	3973,1	97,28%
750	75011	4110	-			8314	3044,99	36,62%
750	75011	4300	-			4024	2230,28	55,42%
750	75011	4440	-			1100	875,14	79,56%
750	75056	2010	9960	9960	100,00%	-		
750	75056	3020	-			7958	4687,22	58,90%
750	75056	4110	-			1202	707,77	58,88%
750	75056	4370	-			765	765,5	100,07%
750	75056	4410	-			35	34,5	98,57%
751	75101	2010	906	453	50,00%	-		
751	75101	4110	-			116	58,56	50,48%
751	75101	4120	-			19	0	0,00%
751	75101	4170	-			771	385,5	50,00%
852	85212	2010	2000000	999996	50,00%	-		
852	85212	3110	-			1910000	940533,33	49,24%
852	85212	4010	-			44981	22527,78	50,08%
852	85212	4040	-			3901	3900,33	99,98%
852	85212	4110	-			38180	31310,5	82,01%
852	85212	4120	-			1274	552,32	43,35%
852	85212	4300	-			200	80,74	40,37%
852	85212	4440	-			1464	1091	74,52%
852	85213	2010	11800	6417	54,38%	-		
852	85213	4130	-			11800	6417	54,38%
852	85214	2010	6000	6000	100,00%	-		
852	85214	3110	-			6000	6000	100,00%
Ogółem			2295010,93	1258031,93	54,82%	2295010,93	1248156,35	54,39%


 mgr inż. Michał Lidwin

Sprawozdanie z realizacji dochodów i wydatków związanych z realizacją zadań wykonywanych na podstawie porozumień (umów) między jednostkami samorządu terytorialnego w I półroczu 2011 r.

Dział	Rozdział	§*	Dotacje plan	Dotacje wykonanie	% wykonania	Wydatki plan	Wydatki wykonanie	% wykonania
1	2	3	4			5		
750	75020	2320	8800	4400	50,00%			
750	75020	4010				4620	2310	50,00%
750	75020	4110				700	350	50,00%
750	75020	4120				114	0	
750	75020	4210				1396	1270	90,97%
750	75020	4300				1970	470	23,86%
Ogółem			8800	4400	50,00%	8800	4400	50,00%


 WÓJT
 mgr inż. Michał Lidwin

Wykonanie wydatków jednostek pomocniczych w I półroczu 2011 r.

w złotych

Dział	Rozdział	§*	Jednostka pomocnicza	Plan wydatków ogółem na 2011 r.	z tego:		Wykonanie	% wykonania
					Fundusz sołecki	Pozostałe wydatki		
1	2	3	4	5	6	7	8	8
921	92109	6050	Sołectwo Ognica	15000	15000	0	0	0,00%
921	92109	4210 4300	Sołectwo Marwice	9763,16	9763,16	0	4446,24	45,54%
921	92109	4210	Sołectwo Czarnówko	7650	7650	0	4104,49	53,65%
921	92109	6050	Sołectwo Lubicz	10000	10000	0	0	0,00%
921	92109	4210	Sołectwo Lubicz	9109	9109	0	7307,65	80,22%
Ogółem:				51522,16	51522,16	0	15858,38	30,78%


 mgr inż. Michał Lidwin

Informacja na temat gospodarki środkami finansowymi zakładów budżetowych w I polroczu 2011 r.

w złotych


1	2	3	Przychody				Koszty		10
			ogółem	dotacje z budżetu	z tego:		ogółem	w tym: wpłata do budżetu	
					na wydatki bieżące	na inwestycje			
4	5	6	7	8	9	10			
I. Zakłady budżetowe		64429,00	50000,00	0,00	50000,00	2340529,00	0,00	130000,00	
z tego:									
Zakład Gospodarki Komunalnej w Widuchowej		64429,00	50000,00	0,00	50000,00	2340529,00		130000,00	
Wykonanie		64429,38	50000,00		50000,00	896482,86		189134,58	
% wykonania		100,00%	100,00%	-	100,00%	38,30%	-	145,49%	


 mgr. inż. Marieta Lidwin

**Wykonanie planu dochodów i wydatków
rachunków dochodów oświatowych jednostek budżetowych w I półroczu 2011 r.**

w złotych


1	2 Wyszczególnienie	3 Stan środków obrotowych na początek roku	4 Dochody ogółem	5 Wydatki ogółem	6 Stan środków obrotowych na koniec	7 Rozliczenia z budżetem z tytułu wpłat nadwyżek
	1. Szkoła Podstawowa w Krzywnie Wykonanie/%wykonania	0	100	100	0	0
	2. Zespół Szkół w Widuchowej Wykonanie/%wykonania	0/-	100/100%	100/100%	0/-	0/-
	3. Gminne Przedszkole w Widuchowej Wykonanie/%wykonania	0/-	0/-	0/-	0/-	0/-
	Ogółem	0	100	100	0	0
	Wykonanie ogółem/ % wykonania ogółem	0/-	100/100%	100/100%	0/-	0/-


 mgr Michał Liawin

**Realizacja dotacji podmiotowych dla jednostek sektora finansów publicznych
udzielonych z budżetu Gminy Widuchowa w I półroczu 2011 r.**

w złotych


Lp.	Dział	Rozdział	§	Nazwa instytucji	Kwota dotacji	wykonanie	% wykonania
1	2	3	4	5	6	7	8
1	921	92116	2480	Gminna Biblioteka Publiczna w Widuchowej	170000	85000,02	50,00%
Ogółem					170000	85000,02	50,00%


mgr inż. Michał Lidwin

Wykonanie dotacji celowych udzielonych z budżetu Gminy Widuchowa na zadania własne gminy realizowane przez podmioty należące do sektora finansów publicznych w I półroczu 2011 r.

w złotych


Lp.	Dział	Rozdział	§**	Nazwa jednostki otrzymującej	Zakres	Ogółem kwota dotacji	wykonanie	% wykonania
1	2	3	4	5	6	7	7	7
1	010	01010	6210	Zakład Gospodarki Komunalnej w Widuchowej	Dotacja celowa na dofinansowanie modernizacji wodociągu Widuchowa-Marvice	50000	50000	100,00%
Ogółem						50000	50000	100,00%


 WÓJT
 mgr inż. Michał Lidwin

**Wykonanie dotacji celowych na zadania własne gminy realizowane przez podmioty
nienależące do sektora finansów publicznych w 2011 r.**

w złotych

Lp.	Dział	Rozdział	§	Nazwa zadania	Kwota dotacji	Kwota dotacji	Kwota dotacji
1	2	3	4	5	6	6	6
1	926	92605	2360	upowszechnianie kultury fizycznej	83400	83400	100,00%
2	921	92120	2720	prace remontowe i konserwatorskie obiektów zabytkowych na terenie gminy	9000	0	0,00%
Ogółem					92400	83400	90,26%



 WÓJT
 mgr inż. Michał Lidwin

Informacja o kształtowaniu się wieloletniej prognozy finansowej Gminy V

Lp.	Wyszczególnienie	2011 r.	Wykonanie I półrocze 2011	% wykonania	2012 r.	2013 r.
1.	Dochody ogółem²⁾, z tego:	19 245 812,93	7 720 088,50	40,11%	16 742 000	16 643 059
a)	dochody bieżące	13 695 041,93	7 455 825,31	54,44%	13 700 000	14 735 059
b)	dochody majątkowe, w tym:	5 550 771	264 263,19	4,76%	3 042 000	1 908 000
	- ze sprzedaży majątku	190 000	24 391,71	12,84%	400 000	422 000
2.	Wydatki bieżące³⁾ (bez odsetek i prowizji od: kredytów i pożyczek oraz wyemitowanych papierów wartościowych), w tym:	13 036 835,93	7 044 997,05	54,04%	12 875 531	13 289 092
a)	na wynagrodzenia i składki od nich naliczane ⁴⁾	5 915 151	3 070 299,56	51,91%	6 098 967	6 281 936
b)	związane z funkcjonowaniem organów JST ⁵⁾	2 246 601	1 295 313,54	57,66%	2 313 999	2 383 419
c)	z tytułu gwarancji i poręczeń, w tym:	0	0	-	0	0
	- gwarancje i poręczenia podlegające wyłączeniu z limitów spłaty zobowiązań z art. 243 ufp/169sufp	0	0	-	0	0
d)	wydatki bieżące objęte limitem art. 226 ust. 4 ufp ⁶⁾	763 093	409 781,18	53,70%	737 321	370 149
3.	Wynik budżetu po wykonaniu wydatków bieżących (bez obsługi długu) (1-2)	6 208 977	675 091	10,87%	3 866 469	3 353 967
4.	Nadwyżka budżetowa z lat ubiegłych plus wolne środki, zgodnie z art. 217 ufp, w tym	3 139 378	3 139 378,36	100,00%	0	0
	- nadwyżka budżetowa z lat ubiegłych plus wolne środki, zgodnie z art. 217 ufp, angażowane na pokrycie deficytu budżetu roku bieżącego	3 139 378	3 139 378,36	100,00%	0	0
5.	Inne przychody niezwiązane z zaciągnięciem długu⁷⁾	0	0	-	0	0
6.	Środki do dyspozycji (3+4+5) na (7+8+9)	9 348 355	3 814 469,81	40,80%	3 866 469	3 353 967
	Spłata i obsługa długu, z tego:	3 293 500	1 535 648,71	46,63%	1 167 946	1 527 725
a)	rozchody z tytułu spłaty rat kapitałowych oraz wykupu papierów wartościowych	2 899 000	1 331 871,25	45,94%	701 772	1 080 325
b)	wydatki bieżące na obsługę długu	394 500	203 777,46	51,65%	466 174	447 400
8.	Inne rozchody (bez spłaty długu np. udzielane pożyczki)	0	0,00	-	0	0
9.	Środki do dyspozycji na wydatki majątkowe (6-7-8)	6 054 855	2 278 821	37,64%	2 698 523	1 826 242
10.	Wydatki majątkowe⁸⁾, w tym:	11 284 855	4 618 978,48	40,93%	3 098 523	1 826 242
a)	wydatki majątkowe objęte limitem art. 226 ust. 4 ufp	8 197 830	4 552 278,49	55,53%	3 098 523	1 754 242
11.	Przychody (kredyty, pożyczki, emisje obligacji)⁹⁾	5 230 000	2 900 000,00	55,45%	400 000	0
12.	Wynik finansowy budżetu (9-10+11)¹⁰⁾	0	559 843	-	0	0
13.	Kwota długu¹¹⁾, w tym:	9 412 097	8 770 764,70	93,19%	9 110 325	8 030 000
a)	łączna kwota wyłączeń z art. 243 ust. 3 pkt 1 ufp oraz z art. 170 ust. 3 sufp ¹²⁾	2 179 658	5 574 371,21	255,75%	390 250	390 250
b)	kwota wyłączeń z art. 243 ust. 3 pkt 1 ufp oraz z art. 170 ust. 3 sufp przypadająca na dany rok budżetowy	2 179 658	3 432 145,37	157,46%	33 250	0
14.	Kwota zobowiązań związku współtworzonego przez jst przypadających do spłaty w danym roku budżetowym podlegające doliczeniu zgodnie z art. 244 ufp¹³⁾	0	0	-	0	0
15.	Planowana łączna kwota spłaty zobowiązań¹⁴⁾	0,1711	-	-	0,0698	0,0918
a)	maksymalny dopuszczalny wskaźnik spłaty z art. 243 ufp ¹⁵⁾	0,0331	-	-	0,0001	0,0081
16.	Spełnienie wskaźnika spłaty z art. 243 ufp po uwzględnieniu art. 244 ufp¹⁶⁾	Niezgodny z art. 243	-	-	Niezgodny z art. 243	Niezgodny z art. 243
17.	Planowana łączna kwota spłaty zobowiązań /dochody ogółem - max 15% z art. 169 sufp¹⁷⁾	5,79%	-	-	6,78%	9,18%
18.	Zadłużenie/dochody ogółem (13 -13a):1) - max 60% z art. 170 sufp¹⁸⁾	37,58%	-	-	52,09%	45,90%
19.	Wydatki bieżące razem (2 + 7b)	13 431 335,93	7 248 774,51	53,97%	13 341 705	13 736 492
20.	Wydatki ogółem (10+19)	24 716 190,93	11 867 752,99	48,02%	16 440 228	15 562 734
21.	Wynik budżetu (1 - 20)	-5 470 378,00	-4 147 664,49	75,82%	301 772	1 080 325
22.	Przychody budżetu	8 369 378,00	6 039 378,36	72,16%	400 000	0
23.	Rozchody budżetu (7a + 8)	2 899 000,00	1 331 871,25	45,94%	701 772	1 080 325

Widuchowa według stanu na dzień 30 czerwca 2011 r.

2014 r.	2015 r.	2016 r.	2017 r.	2018 r.	2019 r.	2020 r.	2021 r.	2022 r.	2023 r.
15 800 000	16 265 000	16 743 950	17 237 269	17 745 387	18 268 748	18 807 811	19 363 045	19 934 936	20 523 984
15 500 000	15 965 000	16 443 950	16 937 269	17 445 387	17 968 748	18 507 811	19 063 045	19 634 936	20 223 984
300 000	300 000	300 000	300 000	300 000	300 000	300 000	300 000	300 000	300 000
300 000	300 000	300 000	300 000	300 000	300 000	300 000	300 000	300 000	300 000
13 687 765	14 098 398	14 521 350	14 956 990	15 405 700	15 867 871	16 343 907	16 834 224	17 339 251	17 859 428
6 470 394	6 664 506	6 864 441	7 070 374	7 282 486	7 500 960	7 725 989	7 957 769	8 196 502	8 442 397
2 454 922	2 528 569	2 604 426	2 682 559	2 763 036	2 845 927	2 931 305	3 019 244	3 109 821	3 203 116
0	0	0	0	0	0	0	0	0	0
0	0	0	0	0	0	0	0	0	0
109 080	0								
2 112 235	2 166 602	2 222 600	2 280 278	2 339 687	2 400 877	2 463 904	2 528 821	2 595 685	2 664 556
0	0	0	0	0	0	0	0	0	0
0	0	0	0	0	0	0	0	0	0
0	0	0	0	0	0	0	0	0	0
2 112 235	2 166 602	2 222 600	2 280 278	2 339 687	2 400 877	2 463 904	2 528 821	2 595 685	2 664 556
491 500	597 000	887 000	1 062 000	1 027 000	1 492 000	1 532 000	1 267 000	1 242 000	1 165 500
90 000	200 000	500 000	700 000	700 000	1 200 000	1 300 000	1 100 000	1 130 000	1 110 000
401 500	397 000	387 000	362 000	327 000	292 000	232 000	167 000	112 000	55 500
0	0	0	0	0	0	0	0	0	0
1 620 735	1 569 602	1 335 600	1 218 278	1 312 687	908 877	931 904	1 261 821	1 353 685	1 499 056
1 620 735	1 569 602	1 335 600	1 218 278	1 312 687	908 877	931 904	1 261 821	1 353 685	1 499 056
10 000	10 000	0	0	0	0	0	0	0	0
0	0	0	0	0	0	0	0	0	0
0	0	0	0	0	0	0	0	0	0
7 940 000	7 740 000	7 240 000	6 540 000	5 840 000	4 640 000	3 340 000	2 240 000	1 110 000	0
0	0	0	0	0	0	0	0	0	0
0	0	0	0	0	0	0	0	0	0
0	0	0	0	0	0	0	0	0	0
0,0311	0,0367	0,0530	0,0616	0,0579	0,0817	0,0815	0,0654	0,0623	0,0568
0,0514	0,0796	0,1008	0,1089	0,1099	0,1114	0,1134	0,1158	0,1187	0,1217
Zgodny z art. 243	Zgodny z art. 243	Zgodny z art. 243	Zgodny z art. 243	Zgodny z art. 243	Zgodny z art. 243	Zgodny z art. 243	Zgodny z art. 243	Zgodny z art. 243	Zgodny z art. 243
x	x	x	x	x	x	x	x	x	x
x	x	x	x	x	x	x	x	x	x
14 089 265	14 495 398	14 908 350	15 318 990	15 732 700	16 159 871	16 575 907	17 001 224	17 451 251	17 914 928
15 710 000	16 065 000	16 243 950	16 537 269	17 045 387	17 068 748	17 507 811	18 263 045	18 804 936	19 413 984
90 000	200 000	500 000	700 000	700 000	1 200 000	1 300 000	1 100 000	1 130 000	1 110 000
0	0	0	0	0	0	0	0	0	0
90 000	200 000	500 000	700 000	700 000	1 200 000	1 300 000	1 100 000	1 130 000	1 110 000


mgr inż. Michał Lidwin

Informacja o przebiegu przedsięwzięć do WPF na lata 2011-2015

Lp	Nazwa i cel	jednostka odpowiedzialna lub koordynująca	okres realizacji (w wierszu do)		łączne nakłady finansowe	limity wydatków w poszczególnych latach (wszystkie lata)		% wykonania	2012	2013	2014	2015	Limit zobowiązań ^{2,4}
			od	do		2011	wykonanie I półrocze 2011						
	Przedsięwzięcia ogółem				20 548 450	8 960 923	4 962 059,67	55,37%	3 835 844	2 124 391	119 080	10 000	5 916 622
	- wydatki bieżące				3 072 393	763 093	409 781,18	53,70%	737 321	370 149	109 080	0	1 648 950
	- wydatki majątkowe				17 476 057	8 197 830	4 552 278,49	55,53%	3 098 523	1 754 242	10 000	10 000	4 267 672
	1) programy, projekty lub zadania (razem)				17 659 427	8 309 200	4 593 648,49	55,28%	3 170 523	1 754 242	10 000	10 000	4 409 672
	- wydatki bieżące				183 370	111 370	41 370,00	37,15%	72 000	0	0	0	142 000
	- wydatki majątkowe				17 476 057	8 197 830	4 552 278,49	55,53%	3 098 523	1 754 242	10 000	10 000	4 267 672
	a) programy, projekty lub zadania związane z udziałem środków, o których mowa w art. 5 ust. 1 pkt 2 i 3. (razem)				10 832 710	6 524 881	3 456 322,18	52,97%	1 428 000	1 744 242	0	0	3 715 242
	- wydatki bieżące				0	0	0,00	0,00	0	0	0	0	0
	- wydatki majątkowe				10 832 710	6 524 881	3 456 322,18	52,97%	1 428 000	1 744 242	0	0	3 715 242
1	Przebudowa stacji uzdatniania wody w Żelechowie oraz budowa sieci wodociągowej z przyłączami relacji Żelechowo - Kłodowo, Żelechowo - Kielbice w celu poprawy usług społecznych na terenie Gminy Widuchowa	Urząd Gminy	2010	2011	2 506 042	1 452 881	824 955,52	56,78%	0	0	0	0	390 000
	- wydatki majątkowe				2 506 042	1 452 881	824 955,52	56,78%	0	0	0	0	390 000
2	Rozwój nowych form turystyki w Widuchowej - przebudowa ul. Bulwary Rybackie - etap I	Urząd Gminy	2011	2013	3 325 242	1 333 000	0,00	0,00%	1 428 000	1 744 242	0	0	3 305 242
	- wydatki bieżące				0	0	0,00	0,00	0	0	0	0	0
	- wydatki majątkowe				3 325 242	1 333 000	0,00	0,00%	1 428 000	1 744 242	0	0	3 305 242
3	Budowa kanalizacji samitarnej w m. Krzywin z przesyłem ścieków do oczyszczalni w Widuchowej	Urząd Gminy	2010	2011	5 001 426	4 939 000	2 631 366,66	53,28%	0	0	0	0	20 000
	- wydatki bieżące				0	0	0,00	0,00	0	0	0	0	0
	- wydatki majątkowe				5 001 426	4 939 000	2 631 366,66	53,28%	0	0	0	0	20 000
	b) programy, projekty lub zadania związane z umowami partnerstwa publiczno-prywatnego; (razem)				0	0	0,00	0,00	0	0	0	0	0
	- wydatki bieżące				0	0	0,00	0,00	0	0	0	0	0
	- wydatki majątkowe				0	0	0,00	0,00	0	0	0	0	0
	c) programy, projekty lub zadania pozostałe (inne niż wymienione w lit. a i b) (razem)				6 826 717	1 784 319	1 137 326,31	63,74%	1 742 523	10 000	10 000	10 000	694 430
	- wydatki bieżące				183 370	111 370	41 370,00	37,15%	72 000	0	0	0	142 000
	- wydatki majątkowe				6 643 347	1 672 949	1 095 956,31	65,51%	1 670 523	10 000	10 000	10 000	552 430
1	Budowa kanalizacji deszczowej w ulicach Sienkiewicza, Mickiewicza, Reymonta w Urzędzie Gminy	Urząd Gminy	2003	2012	365 620	0	0,00	0,00%	100 000	0	0	0	0
	- wydatki bieżące				0	0	0,00	0,00	0	0	0	0	0
	- wydatki majątkowe				365 620	0	0,00	0,00%	100 000	0	0	0	0
2	Przebudowa drogi transportu rolniczego na odcinku Kielbice-Żelechowo	Urząd Gminy	2010	2011	1 341 000	191 342	191 342,00	100,00%	0	0	0	0	0
	- wydatki bieżące				0	0	0,00	0,00%	0	0	0	0	0
	- wydatki majątkowe				1 341 000	191 342	191 342,00	100,00%	0	0	0	0	0
3	Modernizacja drogi wewnętrznej w Debgórze przy blokach	Urząd Gminy	2010	2011	63 440	63 440	63 440,01	100,00%	0	0	0	0	0
	- wydatki bieżące				0	0	0,00	0,00%	0	0	0	0	0
	- wydatki majątkowe				63 440	63 440	63 440,01	100,00%	0	0	0	0	0
4	Modernizacja drogi w Bolkowicach	Urząd Gminy	2010	2011	64 660	64 660	64 660,01	100,00%	0	0	0	0	0
	- wydatki bieżące				0	0	0,00	0,00%	0	0	0	0	0
	- wydatki majątkowe				64 660	64 660	64 660,01	100,00%	0	0	0	0	0
5	Naprawa drogi Żelechowo-Strzałczyn	Urząd Gminy	2010	2011	16 970	16 970	16 970,00	100,00%	0	0	0	0	0
	- wydatki bieżące				16 970	16 970	16 970,00	100,00%	0	0	0	0	0
	- wydatki majątkowe				0	0	0,00	0,00%	0	0	0	0	0
6	Adaptacja pomieszczeń po byłej szkole w Żelechowie na lokale mieszkalne - przygotowanie dokumentacji	Urząd Gminy	2010	2011	50 000	18 600	0,00	0,00%	0	0	0	0	0
	- wydatki bieżące				0	0	0,00	0,00%	0	0	0	0	0
	- wydatki majątkowe				50 000	18 600	0,00	0,00%	0	0	0	0	0
7	Modernizacji pomieszczeń oddziału przedszkolnego w Krzywinie.	Urząd Gminy	2005	2012	568 627	60 000	0,00	0,00%	410 523	0	0	0	470 523
	- wydatki bieżące				0	0	0,00	0,00%	0	0	0	0	0
	- wydatki majątkowe				568 627	60 000	0,00	0,00%	410 523	0	0	0	470 523
8	Budowa kanalizacji sanitarnej w miejscowości Marwice i Debgóra z przesyłem ścieków w Widuchowej - etap I sporządzenie dokumentacji projektowej.	Urząd Gminy	2010	2011	150 000	81 907	0,00	0,00%	0	0	0	0	81 907

Lp	Nazwa i cel	jednostka odpowiedzialna lub koordynująca	okres realizacji (w wierszu od do)		łączne nakłady finansowe	limity wydatków		w poszczególnych latach (wszystkie lata)					Limit zobowiązań ²⁴
			2009	2012		2011	wykonanie I półrocze 2011	2012	2013	2014	2015		
	- wydatki bieżące				0	0	0,00	0	0	0	0	0	0
	- wydatki majątkowe				150 000	81 907	0,00	0,00%	0	0	0	0	81 907
9	Budowa hali sportowej w Krzywiniu - etap II wykonawstwo	Urząd Gminy	2009	2012	2 660 000	683 000	350 000,00	51,24%	1 150 000	0	0	0	0
	- wydatki bieżące				0	0	0,00	0,00%	0	0	0	0	0
	- wydatki majątkowe				2 660 000	683 000	350 000,00	51,24%	1 150 000	0	0	0	0
10	Nabywanie nieruchomości od Skarbu Państwa	Urząd Gminy	2011	2015	50 000	10 000	0,00	0,00%	10 000	10 000	10 000	10 000	0
	- wydatki bieżące				0	0	0,00	0,00%	0	0	0	0	0
	- wydatki majątkowe				50 000	10 000	0,00	0,00%	10 000	10 000	10 000	10 000	0
11	Usługi w zakresie gospodarki nieruchomościami	Urząd Gminy	2010	2012	10 000	10 000	0,00	0,00%	0	0	0	0	10 000
	- wydatki bieżące				10 000	10 000	0,00	0,00%	0	0	0	0	10 000
	- wydatki majątkowe				0	0	0,00	0,00%	0	0	0	0	0
12	Aktualizacja Planów Odnowy Miejscowości	Urząd Gminy	2010	2011	24 400	24 400	24 400,00	100,00%	0	0	0	0	0
	- wydatki bieżące				24 400	24 400	24 400,00	100,00%	0	0	0	0	0
	- wydatki majątkowe				0	0	0,00	0,00%	0	0	0	0	0
13	Aktualizacja studium uwarunkowań i kierunków przestrzennego Gminy Widuchowa	Urząd gminy	2011	2012	132 000	60 000	0,00	0,00%	72 000	0	0	0	132 000
	- wydatki bieżące				132 000	60 000	0,00	0,00%	72 000	0	0	0	132 000
	- wydatki majątkowe				0	0	0,00	0,00%	0	0	0	0	0
14	"Moje Boisko - Orlik 2012 (boisko piłkarskie oraz boisko wielofunkcyjne wraz zapleczeniem sanitarno-szatynowym)	Urząd Gminy	2010	2011	1 330 000	500 000	426 514,29	85,30%	0	0	0	0	0
	- wydatki bieżące				0	0	0,00	0,00%	0	0	0	0	0
	- wydatki majątkowe				1 330 000	500 000	426 514,29	85,30%	0	0	0	0	0
2) umowy, których realizacja w roku budżetowym i w latach następujących jest niezbędna dla zapewnienia ciągłości działania jednostki i których płatności przypadają w okresie dłuższym niż rok;²⁶													
	- wydatki bieżące				2889023	651723	368 411,18	56,53%	665321	370149	109080	0	1506950
	- wydatki majątkowe				2889023	651723	368 411,18	56,53%	665321	370149	109080	0	1506950
1	Zimowe utrzymanie dróg	Urząd Gminy	2010	2012	60000	30000	24 717,02	82,39%	30000	0	0	0	30000
	- wydatki bieżące				60000	30000	24 717,02	82,39%	30000	0	0	0	30000
	- wydatki majątkowe				0	0	0,00	0,00%	0	0	0	0	0
2	Świadczenie usług sanitarnych	SP Krzywini	2010	2012	45000	30000	11 181,62	37,27%	15000	0	0	0	30000
	- wydatki bieżące				45000	30000	11 181,62	37,27%	15000	0	0	0	30000
	- wydatki majątkowe				0	0	0,00	0,00%	0	0	0	0	0
3	Świadczenie usług bankowych	SP Krzywini	2010	2012	2780	2000	387,89	19,39%	780	0	0	0	850
	- wydatki bieżące				2780	2000	387,89	19,39%	780	0	0	0	850
	- wydatki majątkowe				0	0	0,00	0,00%	0	0	0	0	0
4	Świadczenie usług bankowych	Urząd Gminy	2010	2012	7200	3600	1 823,68	50,66%	3300	0	0	0	3600
	- wydatki bieżące				7200	3600	1 823,68	50,66%	3300	0	0	0	3600
	- wydatki majątkowe				0	0	0,00	0,00%	0	0	0	0	0
5	Zakup usług aktualizacji programów	Gminne Przedszkole	2009	2012	4270	1474	737,12	50,01%	0	0	0	0	0
	- wydatki bieżące				4270	1474	737,12	50,01%	0	0	0	0	0
	- wydatki majątkowe				0	0	0,00	0,00%	0	0	0	0	0
6	Zakup usług sanitarnych	Gminne Przedszkole	2008	2014	5232	617	393,60	63,79%	823	823	420	0	3077
	- wydatki bieżące				5232	617	393,60	63,79%	823	823	420	0	3077
	- wydatki majątkowe				0	0	0,00	0,00%	0	0	0	0	0
7	Zakup usług dostępu do sieci internet	Gminne Przedszkole	2008	2012	1856	664	327,52	49,33%	724	724	0	0	724
	- wydatki bieżące				1856	664	327,52	49,33%	724	724	0	0	724
	- wydatki majątkowe				0	0	0,00	0,00%	0	0	0	0	0
8	Świadczenie usług związanych z utrzymaniem strony internetowej	Gminne Przedszkole	2010	2013	3695	1232	580,40	47,11%	1232	938	0	0	0
	- wydatki bieżące				3695	1232	580,40	47,11%	1232	938	0	0	0
	- wydatki majątkowe				0	0	0,00	0,00%	0	0	0	0	0
9	Świadczenie usług bankowych	Gminne Przedszkole	2010	2012	1100	240	454,34	189,31%	770	0	0	0	1466
	- wydatki bieżące				1100	240	454,34	189,31%	770	0	0	0	1466
	- wydatki majątkowe				0	0	0,00	0,00%	0	0	0	0	0
10	Zakup usług związanych z BHP i P-POŻ	Gminne Przedszkole	2010	2013	8174	2318	1 433,70	61,85%	610	2308	0	0	2918
	- wydatki bieżące				8174	2318	1 433,70	61,85%	610	2308	0	0	2918
	- wydatki majątkowe				0	0	0,00	0,00%	0	0	0	0	0
11	Umowa na usługi porządkowe	Zespół Szkół	2010	2012	215836	52466	55 120,95	105,06%	63000	0	0	0	170588
	- wydatki bieżące				215836	52466	55 120,95	105,06%	63000	0	0	0	170588
	- wydatki majątkowe				0	0	0,00	0,00%	0	0	0	0	0

Lp	Nazwa i cel	jednostka odpowiedzialna lub koordynująca	okres realizacji (w wierszu od do)		łączne nakłady finansowe	limity wydatków		w poszczególnych latach (wszystkie lata)					Limit zobowiązań ²⁴
			2010	2014		2011	wykonanie I półrocze 2011	% wykonania	2012	2013	2014	2015	
12	Umowa dzierżawy kserokopiarńki - wydatki bieżące	Zespół Szkół	2010	2014	34800	6960	3 029,76	43,53%	6960	6890	6860	0	0
	- wydatki majątkowe				34800	0	0,00	0,00%	0	0	0	0	0
13	Umowa na przegląsanie i hundertów - wydatki bieżące	Zespół Szkół	2008	2011	5306	900	506,90	56,32%	0	0	0	0	1407
	- wydatki majątkowe				5306	0	0,00	0,00%	0	0	0	0	0
14	Umowa na przegląsanie i konserwację tel. przemysłowej - wydatki bieżące	Zespół Szkół	2010	2011	854	512	307,50	60,06%	0	0	0	0	0
	- wydatki majątkowe				854	0	0,00	0,00%	0	0	0	0	0
15	Umowa na przegląsanie i konserw. centrali telefonicznej - wydatki bieżące	Zespół Szkół	2011	2013	1688	536	0,00	0,00%	562	590	0	0	1688
	- wydatki majątkowe				1688	0	0,00	0,00%	0	0	0	0	0
16	Umowa na usługi bankowe - wydatki bieżące	Zespół Szkół	2010	2012	5120	1920	830,13	43,24%	736	736	0	0	736
	- wydatki majątkowe				5120	0	0,00	0,00%	0	0	0	0	0
17	Umowa na przegląsanie i konserw. elektryczną - wydatki bieżące	Zespół Szkół	2011	2012	11712	5856	1 998,84	34,13%	5856	0	0	0	13711
	- wydatki majątkowe				11712	0	0,00	0,00%	0	0	0	0	0
18	Umowa na konserwację kotłowni - wydatki bieżące	Zespół Szkół	2009	2011	5856	976	553,50	56,71%	0	0	0	0	0
	- wydatki majątkowe				5856	0	0,00	0,00%	0	0	0	0	0
19	Zakup usług w zakresie obsługi prawnej - wydatki bieżące	Urząd Gminy	2010	2012*	76626	38313	16 094,55	42,01%	0	0	0	0	0
	- wydatki majątkowe				76626	0	0,00	0,00%	0	0	0	0	0
20	Umowa na konserwację i naprawę sprzętu komputerowego podłączonego i eksploatowanego w sieci należącej do Urzędu Gminy Widuchowa - wydatki bieżące	Urząd Gminy	2010	2012	52248	26742	7 944,00	29,71%	6840	0	0	0	26896
	- wydatki majątkowe				52248	0	0,00	0,00%	0	0	0	0	0
21	Umowy na dostęp do sieci Internet - wydatki bieżące	Urząd Gminy	2010	2012	2606	1303	1 419,25	108,93%	109	109	0	0	0
	- wydatki majątkowe				2606	0	0,00	0,00%	0	0	0	0	0
22	Umowa na konserwację techniczną instalacji alarmowej w obiekcie Urzędu Gminy Widuchowa - wydatki bieżące	Urząd Gminy	2009	2012	16920	4800	1 845,00	38,44%	4800	0	0	0	9600
	- wydatki majątkowe				16920	0	0,00	0,00%	0	0	0	0	0
23	Umowa na konserwację oraz sprawność funkcjonowania centrali telefonicznej w Urzędzie Gminy Widuchowa - wydatki bieżące	Urząd Gminy	2009	2012	10600	3000	1 450,00	48,33%	3000	0	0	0	6000
	- wydatki majątkowe				10600	0	0,00	0,00%	0	0	0	0	0
24	Umowa na prowadzenie elektronicznej bazy aktów prawnych - wydatki bieżące	Urząd Gminy	2009	2012*	25087	13000	0,00	0,00%	0	0	0	0	13000
	- wydatki majątkowe				25087	0	0,00	0,00%	0	0	0	0	0
25	Umowa na obsługę elektronicznego systemu obsługi urzędu (E-Urząd) oraz na utrzymanie Białotyńskiego Informacji Publicznej (BIP), strony www oraz utrzymania do 30 skrzynki E-mail - wydatki bieżące	Urząd Gminy	2009	2012	21672	6444	2 952,00	45,81%	6444	0	0	0	12888
	- wydatki majątkowe				21672	0	0,00	0,00%	0	0	0	0	0
26	Umowa na nadawanie przesyłek pocztowych - wydatki bieżące	Urząd Gminy	2009	2011	96000	36000	19 909,05	55,30%	0	0	0	0	36000
	- wydatki majątkowe				96000	0	0,00	0,00%	0	0	0	0	0
27	Umowa na utrzymanie nazwy domen internetowych - wydatki bieżące	Urząd Gminy	2010	2011*	427	0	430,50	-	0	0	0	0	0
	- wydatki majątkowe				427	0	0,00	0,00%	0	0	0	0	0
28	Umowa na dożywianie dzieci w szkołach - wydatki bieżące	GOPS Widuchowa	2009	2014	793709	160000	93 062,82	58,16%	170000	170000	100000	0	500000
	- wydatki majątkowe				793709	0	0,00	0,00%	0	0	0	0	0
29	Umowa na dowozy szkolne - wydatki bieżące	Urząd Gminy	2008	2013	1359900	215600	118 044,54	54,75%	338700	183600	0	0	628300
	- wydatki majątkowe				1359900	0	0,00	0,00%	0	0	0	0	0

INFORMACJA

URZĄD GMINY
Widuchowa

Wpłynęło dnia 2011-07-19

Skierowane do...

Z wykonania planu finansowego

Gminnej Biblioteki Publicznej w Widuchowej zorganizowanej w formie instytucji kultury za okres od 01.01.2011r do 30.06.2011r.

A. CZĘŚĆ TABELARYCZNA

Zestawienie wykonania planu finansowego biblioteki

1. Przychody instytucji kultury

Źródło przychodów	Plan	Wykonanie w zł	Wykonanie w %
Dotacja podmiotowa dla instytucji kultury	170000,00	85000,02	50
Wpłaty za nieterminowy zwrot książek	0	190,00	100
Usługi kserograficzne	0	6,40	100
Stan konta na 01.01.2011	19698,37	19698,37	100
Kapitalizacja odsetek		10,65	
RAZEM	189689,37	104905,44	55,30
Zwrot dotacji za rok 2010		1008,78	100

Stan należności na dzień 30.06.2011r	0,00
z tego należności wymagalne	0,00

2. Wydatki instytucji kultury

§	Nazwa podziałki klasyfikacji	Plan	Wykonanie w zł	Wykonanie w %
4010	Wynagrodzenia osobowe pracowników	108231,00	54887,94	50,71
4110	Składki na ubezpieczenia społeczne	17624,00	8803,03	49,94
4120	Składki na Fundusz Pracy	2711,00	923,94	34,08
4170	Wynagrodzenia bezosobowe	2400,00	1000,00	41,66
4210	Zakup materiałów i wyposażenia	13943,00	3064,78	21,98
4240	Zakup pomocy naukowych dydaktycznych i książek	26500,00	11430,06	43,13
4260	Zakup energii i wody	4580,00	1604,99	35,04
4270	Zakup usług remontowych	1000,00	0	0
4300	Zakup usług pozostałych	3260,00	1852,89	56,83
4350	Zakup usług internetowych	1250,00	493,40	39,47
4370	Opłata za telefon stacjonarny	1600,00	765,23	47,82
4390	Ekspertyzy i analizy	100,00	0,00	0,00
4410	Delegacje krajowe ,służbowe	1200,00	394,60	32,88
4430	Różne opłaty i składki	300,00	0,00	0,00
4440	Świadczenie urlopowe	3390,00	1093,93	32,26
4700	Kursy i szkolenia	600,00	221,40	36,90
	RAZEM	188689,00	86536,19	45,86

Stan zobowiązań na dzień 30.06.2011r	0,00
Z tego zobowiązania wymagalne	0,00

B. CZĘŚĆ OPISOWA

Największą pozycję przychodów stanowi otrzymana dotacja z budżetu Gminy w kwocie 85000,02 złotych. Pozostałe pozycje przychodów mają marginalne znaczenie. W stosunku do upływu czasu nie zauważa się istotnych odchyień wykonania planu przychodów.

Wydatki biblioteki stanowią kwotę 86536,19 złotych co w porównaniu do wysokości planu wydatków kształtuje się na poziomie 45,86%.

W ramach tej kwoty wydano na:

-płace i pochodne oraz świadczenie urlopowe 65708,84 zł.

- pozostałe wydatki na kwotę 20827,35 zł.

Z tego na zakup książek 11430,06 zł., a pozostałą kwotę 9397,29 zł wydano na zakup materiałów biurowych, wyposażenia i nagród konkursowych, na prowizje bankowe, prenumeraty czasopism, delegacje krajowe, dostęp do usług internetowych, opłatę za telefon stacjonarny, usługi komunalne oraz opłatę za CO.

Sporządził:
Mariola Naumowicz

GLÓWNA KSIĘGOWA
Naumowicz
Mariola Naumowicz

Zatwierdził:
Nina Nowak

DYREKTOR
Gminnej Biblioteki Publicznej
w Włodzkiej
Nowak
Nina Nowak