









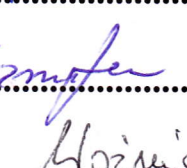






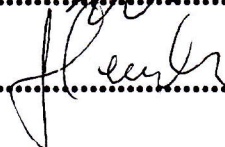













Załącznik Nr 1
do Protokołu Nr VIII/2011
z VIII Sesji Rady Gminy Widuchowa
w dniu 17 czerwca 2011 r.






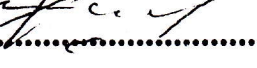





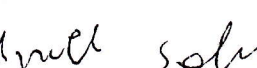


**LISTA OBECNOŚCI
RADNYCH NA VIII SESJI RADY GMINY WIDUCHOWA
W DNIU 17 CZERWCA 2011 r.**

- | | | |
|--------------------------------|---|-----------------------------------------------------------------------------------------------|
| 1. Filipiak Dariusz Józef | - |
 |
| 2. Gołąb Waław | - |
 |
| 3. Hasiuk Jadwiga | - |
 |
| 4. Jasiński Michał Zbigniew | - |
 |
| 5. Juzyszyn Józefa | - |
 |
| 6. Karpiak Anna Kamelia | - |
 |
| 7. Kosmański Bogdan Kazimierz | - |
 |
| 8. Krawczyk Bogusław | - |
 |
| 9. Kusy – Kłos Anna Katarzyna | - |
 |
| 10. Malik Agnieszka Jowita | - |
 |
| 11. Merski Zdzisław | - |
 |
| 12. Mierzwiak Łukasz | - |
 |
| 13. Puzik Magdalena Małgorzata | - |
 |
| 14. Szmiłyk Jolanta Monika | - |
 |
| 15. Woźniak Ewa Maria | - |
 |

**POKWITOWANIE ODBIORU DIET PRZEZ
RADNYCH RADY GMINY WIDUCHOWA
OBECNYCH NA VIII SESJI
W DNIU 17 CZERWCA 2011 r.**

- | | |
|---------------------------------------------------------------------------------------------------------|------------------------------------------------------------------------------------------------|
| 1. Filipiak Dariusz Józef - 200,00 zł |
 |
| 2. Gołąb Waclaw - 200,00 zł |
 |
| 3. Hasiuk Jadwiga - 200,00 zł |
 |
| 4. Jasiński Michał Zbigniew –
przewodniczący Komisji Rewizyjnej
- 220,00 zł |
 |
| 5. Karpiak Anna Kamelia - 200,00 zł |
 |
| 6. Kosmalski Bogdan Kazimierz –
przewodniczący Komisji Finansów
i Gospodarki - 220,00 zł |
 |
| 7. Krawczyk Bogusław - 200,00 zł |
 |
| 8. Kusy – Kłos Anna Katarzyna - 200, 00 zł |
 |
| 9. Malik Agnieszka Jowita - 200,00 zł |
 |
| 10. Merski Zdzisław - 200,00 zł |
 |
| 11. Mierzwiak Łukasz - 200,00 zł |
 |
| 12. Puzik Magdalena Małgorzata- 200,00 zł |
 |
| 13. Szmiłyk Jolanta Monika - 200,00 zł |
 |
| 14. Woźniak Ewa Maria-
przewodnicząca Komisji Samorządu
i Oświaty - 220, 00 zł |
 |

**POKWITOWANIE ODBIORU DIET PRZEZ SOŁTYSÓW
OBECNYCH NA VIII SESJI RADY GMINY WIDUCHOWA
W DNIU 17 CZERWCA 2011 r.**

1. Janusz Welpa	100,00 zł	
2. Tadeusz Duda	100,00 zł	
3. Stanisław Czyż	100,00 zł	
4. Katarzyna Nazar	100,00 zł	
5. Natalia Korkuś	100,00 zł	
6. Mieczysław Rodak	100,00 zł	
7. Jadwiga Mazur	100,00 zł	
8. Wiesława Pawłowska	100,00 zł	
9. Wiktoria Kącka	100,00 zł	
10. Ewa Piesik	100,00 zł	
11. Ariel Sowiński	100,00 zł	
12. Beata Bialek	100,00 zł	
13. Krzysztof Siwek	100,00 zł	
14. Sławomir Mazurek	100,00 zł	

Zatwierdził Mr Z
do Protokołu Nr VIII / 2011
z VIII Sesji Rady Gminy Widuchowa
w dniu 17 czerwca 2011 r.

VI KADENCJA
VIII SESJA RADY GMINY WIDUCHOWA

Termin : 17.06.2011 r.

rozpoczęcie : godz. 9⁰⁰

Porządek obrad:

- I. Otwarcie VIII Sesji Rady Gminy.
- II. Stwierdzenie quorum.
- III. Przyjęcie proponowanego porządku obrad.
- IV. Przyjęcie protokołu z VII Sesji Rady Gminy.
- V. Sprawozdanie Wójta Gminy z działalności w okresie od 17 maja 2011 r. do 17 czerwca 2011 r. wraz z informacją o wykonaniu uchwał rady.
- VI. Podjęcie uchwały w sprawie miejscowego planu zagospodarowania przestrzennego Gminy Widuchowa w rejonie miejscowości Żelechowo:
 - a) przedstawienie projektu uchwały – przedstawia Wójt Gminy,
 - b) opinie komisji,
 - c) dyskusja,
 - d) głosowanie.

Projekt uchwały zostanie dostarczony na posiedzeniach komisji.
- VII. Podjęcie uchwały w sprawie miejscowego planu zagospodarowania przestrzennego Gminy Widuchowa w rejonie miejscowości Lubicz:
 - a) przedstawienie projektu uchwały – przedstawia Wójt Gminy,
 - b) opinie komisji,
 - c) dyskusja,
 - d) głosowanie.

Projekt uchwały zostanie dostarczony na posiedzeniach komisji.
- VIII. Przedstawienie wyników kontroli przeprowadzonych przez Komisję Rewizyjną – Przewodniczący Komisji Rewizyjnej.
- IX. Podjęcie uchwały w sprawie zatwierdzenia sprawozdania finansowego oraz sprawozdania z wykonania budżetu za 2010 r.:
 - a) przedstawienie projektu uchwały – przedstawia Skarbnik Gminy,
 - b) omówienie sprawozdań przez Skarbnika Gminy,
 - c) odczytanie Uchwały Składu Orzekającego Regionalnej Izby Obrachunkowej w Szczecinie w sprawie wydania opinii o przedłożonym przez Wójta Sprawozdaniu z wykonania budżetu Gminy Widuchowa za 2010 rok – Skarbnik Gminy,
 - d) opinie komisji,
 - e) dyskusja,
 - f) głosowanie.
- X. Podjęcie uchwały w sprawie udzielenia absolutorium Wójtowi Gminy Widuchowa :
 - a) przedstawienie projektu uchwały – przedstawia Sekretarz Gminy,
 - b) przedstawienie Wniosku Komisji Rewizyjnej w sprawie udzielenia Wójtowi Gminy Widuchowa absolutorium z tytułu wykonania budżetu za 2010 rok – Przewodniczący Komisji Rewizyjnej,
 - c) odczytanie Uchwały Składu Orzekającego Regionalnej Izby Obrachunkowej w Szczecinie w sprawie wydania opinii dotyczącej wniosku Komisji Rewizyjnej Rady Gminy Widuchowa w sprawie udzielenia Wójtowi Gminy Widuchowa absolutorium z tytułu wykonania budżetu za 2010 rok – Sekretarz Gminy,
 - d) opinie komisji,
 - e) dyskusja,
 - f) głosowanie.

XI. Podjęcie uchwały w sprawie zmian w wieloletniej prognozie finansowej Gminy

Widuchowa :

- a) przedstawienie projektu uchwały – przedstawia Skarbnik Gminy,
- b) opinie komisji,
- c) dyskusja,
- d) głosowanie.

Projekt uchwały zostanie dostarczony na posiedzeniach komisji.

XII. Podjęcie uchwały w sprawie zmiany budżetu Gminy na rok 2011 :

- a) przedstawienie projektu uchwały – przedstawia Skarbnik Gminy,
- b) opinie komisji,
- c) dyskusja,
- d) głosowanie.

Projekt uchwały zostanie dostarczony na posiedzeniach komisji.

XIII. Podjęcie uchwały w sprawie rozpatrzenia skargi na działalność Dyrektora Zespołu Szkół w Widuchowej :

- a) przedstawienie projektu uchwały – przedstawia Sekretarz Gminy,
- b) opinia Komisji Rewizyjnej,
- c) dyskusja,
- d) głosowanie.

XIV. Podjęcie uchwały w sprawie opłat za świadczenia udzielane przez Gminne Przedszkole w Widuchowej :

- a) przedstawienie projektu uchwały – przedstawia Wójt Gminy,
- b) opinie komisji,
- c) dyskusja,
- d) głosowanie.

XV. Podjęcie uchwały w sprawie sprzedaży w drodze bezprzetargowej nieruchomości oddanej w użytkowanie wieczyste na rzecz jej użytkownika wieczystego :

- a) przedstawienie projektu uchwały – przedstawia Wójt Gminy,
- b) opinie komisji,
- c) dyskusja,
- d) głosowanie.

XVI. Podjęcie uchwały w sprawie zaopiniowania projektu uchwały Sejmiku Województwa Zachodniopomorskiego w sprawie likwidacji Portowego Samodzielnego Publicznego Zakładu Opieki Zdrowotnej przy ul. Energetyków 2 w Szczecinie :

- a) przedstawienie projektu uchwały – przedstawia Sekretarz Gminy,
- b) opinie komisji,
- c) dyskusja,
- d) głosowanie.

XVII. Interpelacje, zapytania, odpowiedzi na interpelacje i zapytania radnych.

XVIII .Wolne wnioski.

XIX. Ustalenie terminu IX Sesji Rady Gminy Widuchowa.

XX. Zamknięcie obrad.

Załącznik Nr 3
do Protokołu Nr VIII/2011
z VIII Sesji Rady Gminy Widuchowa
w dniu 17 czerwca 2011 r.
-projekt-

VI KADENCJA
VIII SESJA RADY GMINY WIDUCHOWA

Termin : 17.06.2011 r.
rozpoczęcie : godz. 9⁰⁰

Porządek obrad:

- I. Otwarcie VIII Sesji Rady Gminy.
- II. Stwierdzenie quorum.
- III. Przyjęcie proponowanego porządku obrad.
- IV. Przyjęcie protokołu z VII Sesji Rady Gminy.
- V. Sprawozdanie Wójta Gminy z działalności w okresie od 17 maja 2011 r. do 17 czerwca 2011 r. wraz z informacją o wykonaniu uchwał rady.
- VI. Podjęcie uchwały w sprawie miejscowego planu zagospodarowania przestrzennego gminy Widuchowa w rejonie miejscowości Żelechowo z przeznaczeniem terenów pod lokalizację farmy elektrowni wiatrowych wraz z infrastrukturą techniczną i strefami oddziaływania :
 - a) przedstawienie projektu uchwały – przedstawia Wójt Gminy,
 - b) opinie komisji,
 - c) dyskusja,
 - d) głosowanie.

Projekt uchwały zostanie dostarczony na posiedzeniach komisji.

- VII. Podjęcie uchwały w sprawie miejscowego planu zagospodarowania przestrzennego gminy Widuchowa w rejonie miejscowości Lubicz z przeznaczeniem terenów pod lokalizację farmy elektrowni wiatrowych wraz z infrastrukturą techniczną i strefami oddziaływania :
 - a) przedstawienie projektu uchwały – przedstawia Wójt Gminy,
 - b) opinie komisji,
 - c) dyskusja,
 - d) głosowanie.

Projekt uchwały zostanie dostarczony na posiedzeniach komisji.

- VIII. Przedstawienie wyników kontroli przeprowadzonych przez Komisję Rewizyjną – Przewodniczący Komisji Rewizyjnej.
- IX. Podjęcie uchwały w sprawie zatwierdzenia sprawozdania finansowego oraz sprawozdania z wykonania budżetu za 2010 r.:
 - a) przedstawienie projektu uchwały – przedstawia Skarbnik Gminy,
 - b) omówienie sprawozdań przez Skarbnika Gminy,
 - c) odczytanie Uchwały Składu Orzekającego Regionalnej Izby Obrachunkowej w Szczecinie w sprawie wydania opinii o przedłożonym przez Wójta Sprawozdaniu z wykonania budżetu Gminy Widuchowa za 2010 rok – Skarbnik Gminy,
 - d) opinie komisji,
 - e) dyskusja,
 - f) głosowanie.
- X. Podjęcie uchwały w sprawie udzielenia absolutorium Wójtowi Gminy Widuchowa :
 - a) przedstawienie projektu uchwały – przedstawia Sekretarz Gminy,
 - b) przedstawienie Wniosku Komisji Rewizyjnej w sprawie udzielenia Wójtowi Gminy Widuchowa absolutorium z tytułu wykonania budżetu za 2010 rok – Przewodniczący Komisji Rewizyjnej,
 - c) odczytanie Uchwały Składu Orzekającego Regionalnej Izby Obrachunkowej w Szczecinie w sprawie wydania opinii dotyczącej wniosku Komisji Rewizyjnej Rady Gminy Widuchowa w sprawie udzielenia Wójtowi Gminy Widuchowa absolutorium z tytułu wykonania budżetu za 2010 rok – Sekretarz Gminy,
 - d) opinie komisji,

- e) dyskusja,
- f) głosowanie.

XI. Podjęcie uchwały w sprawie zmian w wieloletniej prognozie finansowej Gminy

Widuchowa :

- a) przedstawienie projektu uchwały – przedstawia Skarbnik Gminy,
- b) opinie komisji,
- c) dyskusja,
- d) głosowanie.

Projekt uchwały zostanie dostarczony na posiedzeniach komisji.

XII. Podjęcie uchwały w sprawie zmiany budżetu Gminy na rok 2011 :

- a) przedstawienie projektu uchwały – przedstawia Skarbnik Gminy,
- b) opinie komisji,
- c) dyskusja,
- d) głosowanie.

Projekt uchwały zostanie dostarczony na posiedzeniach komisji.

XIII. Podjęcie uchwały w sprawie rozpatrzenia skargi na działalność Dyrektora Zespołu Szkół w Widuchowej :

- a) przedstawienie projektu uchwały – przedstawia Sekretarz Gminy,
- b) opinia Komisji Rewizyjnej,
- c) dyskusja,
- d) głosowanie.

XIV. Podjęcie uchwały w sprawie opłat za świadczenia udzielane przez Gminne Przedszkole w Widuchowej :

- a) przedstawienie projektu uchwały – przedstawia Wójt Gminy,
- b) opinie komisji,
- c) dyskusja,
- d) głosowanie.

XV. Podjęcie uchwały w sprawie sprzedaży w drodze bezprzetargowej nieruchomości oddanej w użytkowanie wieczyste na rzecz jej użytkownika wieczystego :

- a) przedstawienie projektu uchwały – przedstawia Wójt Gminy,
- b) opinie komisji,
- c) dyskusja,
- d) głosowanie.

XVI. Podjęcie uchwały w sprawie zaopiniowania projektu uchwały Sejmiku Województwa Zachodniopomorskiego w sprawie likwidacji Portowego Samodzielnego Publicznego Zakładu Opieki Zdrowotnej przy ul. Energetyków 2 w Szczecinie :

- a) przedstawienie projektu uchwały – przedstawia Sekretarz Gminy,
- b) opinie komisji,
- c) dyskusja,
- d) głosowanie.

XVII. Podjęcie uchwały w sprawie powołania zespołu opiniującego zgłoszonych kandydatów na ławników sądowych :

- a) przedstawienie projektu uchwały – przedstawia Sekretarz Gminy,
- b) opinie komisji,
- c) dyskusja,
- d) głosowanie.

XVIII. Interpelacje, zapytania, odpowiedzi na interpelacje i zapytania radnych.

XIX. Wolne wnioski.

XX. Ustalenie terminu IX Sesji Rady Gminy Widuchowa.

XXI. Zamknięcie obrad.

URZĄD GMINY
Widuchowa
3452
Wpłynęło dnia 2011-06-17
Radni Gminy Widuchowa
Skierowano do.....

PRZY → OR

*Załącznik Nr 4
do Protokołu Nr VIII/2011
z VIII Sesji Rady Gminy Widuchowa
w dniu 17 czerwca 2011 r.*

Widuchowa, 16 czerwca 2011 r.

915

Pani
Józefa Juzyszyn
Przewodnicząca
Rady Gminy Widuchowa
w/m

Wnosimy o wprowadzenie do porządku obrad dwóch uchwał:

- w sprawie zmiany uchwały Nr I/4/ 2002 rady gminy Widuchowa z dnia 19 listopada 2002 roku w sprawie ustalenia maksymalnych składów komisji,
- w sprawie powołania członka Komisji Samorządu i Oświaty

Z poważaniem

*Lp.
Proszę o opinię
miejscową*

**PRZEWODNICZĄCY
RADY GMINY**
Józefa Juzyszyn

W. Cz...
[Signature]
[Signature]
[Signature]
Przef

[Signature]

UCHWAŁA Nr .../.../2011
RADY GMINY WIDUCHOWA
z dnia 17 czerwca 2011 roku

w sprawie powołania członka Komisji Samorządu i Oświaty.

Na podstawie art. 21 ustawy z dnia 8 marca 1990 roku o samorządzie gminnym ((Dz.U. z 2002 r., Nr 23, poz. 220; Dz.U. z 2002 r., Nr 62, poz. 558; Dz.U. z 2002 r., Nr 113, poz. 984; Dz.U. z 2002 r., Nr 153, poz. 1271; Dz.U. z 2002 r., Nr 214, poz. 1806; Dz.U. z 2003 r., Nr 80, poz. 717; Dz.U. z 2003 r., Nr 162, poz. 1568; Dz.U. z 2004 r., Nr 102, poz. 1055; Dz.U. z 2004 r., Nr 116, poz. 1203; Dz.U. z 2005 r., Nr 172, poz. 1441; Dz.U. z 2005 r., Nr 175, poz. 1457; Dz.U. z 2006 r., Nr 17, poz. 128; Dz.U. z 2006 r., Nr 181, poz. 1337; Dz.U. z 2007 r., Nr 48, poz. 327; Dz.U. z 2007 r., Nr 173, poz. 1218; Dz.U. z 2008 r., Nr 180, poz. 1111; Dz.U. z 2008 r., Nr 223, poz. 1458; Dz.U. z 2009 r., Nr 52, poz. 420; Dz.U. z 2009 r., Nr 157, poz. 1241; Dz.U. z 2010 r., Nr 28, poz. 142; Dz.U. z 2010 r., Nr 28, poz. 146; Dz.U. z 2010 r., Nr 40, poz. 230; Dz.U. z 2010 r., Nr 106, poz. 675) Rada Gminy uchwała, co następuje:

§ 1. Zgodnie z § 46 pkt 2 Statutu Gminy Widuchowa stanowiącego załącznik do Uchwały Nr V/44/2003 Rady Gminy Widuchowa z dnia 23 kwietnia 2003 r. w sprawie uchwalenia Statutu Gminy Widuchowa (Dz. Urz. Woj. Zachodniopomorskiego Nr 41, poz. 673, Nr 93, poz. 1536, z 2004 r. Nr 33, poz. 615, z 2009 r. Nr 63, poz.1693) oraz z § 1 pkt 2 Uchwały Nr I/ 4 /2002 w sprawie ustalenia maksymalnych składów komisji uzupełnia się Komisję Samorządu i Oświaty o radnego

§ 2. Uchwała wchodzi w życie z dniem podjęcia.

Uzasadnienie do uchwały
Nr/...../ 2011
Rady Gminy Widuchowa
z 17 czerwca 2011 r.

Rada Gminy Widuchowa ukonstytuowała się zaraz po wyborach 2010 r. Ustanowiono komisje oraz członków tych komisji. Komisje rady mają do spełnienia bardzo ważną rolę w kształtowaniu wewnętrznego ustroju Gminy, gdyż tam podczas mniej oficjalnych rozmów i debat podejmowane są decyzje o doprecyzowaniu przedkładanych projektów uchwał. Tam także odbywają się dyskusje na tematy nie związane z projektami uchwał ale ważne dla rozwoju gminy. Do aktywnej pracy w komisji Samorządu oświaty należy włączyć radnych, którzy nie są członkami żadnej komisji. W takiej sytuacji należy stworzyć warunki do tego aby każdy zainteresowany radny mógł wykonywać swój mandat również poprzez pracę w komisji.

UCHWAŁA Nr .../.../ 2011
RADY GMINY WIDUCHOWA
z dnia 17 czerwca 2011 roku

w sprawie zmiany uchwały Nr I/4/ 2002 rady gminy Widuchowa z dnia 19 listopada 2002 roku w sprawie ustalenia maksymalnych składów komisji.

Na podstawie art. 21 ust. 1 i art. 24 ustawy z dnia 8 marca 1990 roku o samorządzie gminnym (Dz.U. z 2002 r., Nr 23, poz. 220; Dz.U. z 2002 r., Nr 62, poz. 558; Dz.U. z 2002 r., Nr 113, poz. 984; Dz.U. z 2002 r., Nr 153, poz. 1271; Dz.U. z 2002 r., Nr 214, poz. 1806; Dz.U. z 2003 r., Nr 80, poz. 717; Dz.U. z 2003 r., Nr 162, poz. 1568; Dz.U. z 2004 r., Nr 102, poz. 1055; Dz.U. z 2004 r., Nr 116, poz. 1203; Dz.U. z 2005 r., Nr 172, poz. 1441; Dz.U. z 2005 r., Nr 175, poz. 1457; Dz.U. z 2006 r., Nr 17, poz. 128; Dz.U. z 2006 r., Nr 181, poz. 1337; Dz.U. z 2007 r., Nr 48, poz. 327; Dz.U. z 2007 r., Nr 173, poz. 1218; Dz.U. z 2008 r., Nr 180, poz. 1111; Dz.U. z 2008 r., Nr 223, poz. 1458; Dz.U. z 2009 r., Nr 52, poz. 420; Dz.U. z 2009 r., Nr 157, poz. 1241; Dz.U. z 2010 r., Nr 28, poz. 142; Dz.U. z 2010 r., Nr 28, poz. 146; Dz.U. z 2010 r., Nr 40, poz. 230; Dz.U. z 2010 r., Nr 106, poz. 675) Rada Gminy uchwała, co następuje:

§ 1. W uchwale w sprawie ustalenia maksymalnych składów komisji zmienia się brzmienie § 1 pkt 2 w ten sposób, że otrzymuje brzmienie „2) Komisja Samorządu i Oświaty - 7 osób”

§ 2. Uchwała wchodzi w życie z dniem podjęcia.

Uzasadnienie do uchwały
Nr/...../ 2011
Rady Gminy Widuchowa
z 17 czerwca 2011 r.

Dokonując zmiany uchwały z 2002 roku w sprawie ustalenia maksymalnych składów komisji Rada Gminy Widuchowa umożliwi uczestniczenie wszystkim zainteresowanym radnym w pracach komisji na pełnych prawach członka komisji.

Załącznik Nr 5
do Protokołu Nr VIII/2011
z VIII Sesji Rady Gminy Widuchowa
w dniu 17 maja 2011 r.

Widuchowa, 2011-06-07

Informacja

Wójta Gminy Widuchowa

z realizacji uchwał Rady Gminy Widuchowa podjętych w dniu 17 maja 2011 r.

1. Uchwała Nr VII/55/2011 Rady Gminy Widuchowa z dnia 17 maja 2011 r. w sprawie przeznaczenia do sprzedaży w drodze przetargu ustnego ograniczonego dla mieszkańców wsi Żarczyn lokalu mieszkalnego stanowiącego własność Gminy Widuchowa ,
2. Uchwała Nr VII/56/2011 Rady Gminy Widuchowa z dnia 17 maja 2011 r. w sprawie przeznaczenia do sprzedaży w drodze przetargu ustnego ograniczonego dla mieszkańców wsi Żarczyn udziału w nieruchomości zabudowanej stanowiącego własność Gminy Widuchowa .

Wyżej wymienionymi uchwałami Rada Gminy Widuchowa wyraziła zgodę na sprzedaż w drodze przetargu ustnego ograniczonego dla mieszkańców wsi Żarczyn lokalu mieszkalnego nr 11 w budynku nr 16 w Żarczynie wraz z udziałem w 929/10000 części w częściach wspólnych budynku mieszkalnego i działce gruntu nr 291/1 o pow. 0,1162 ha oraz sprzedaży w drodze przetargu ustnego ograniczonego nieruchomości zabudowanej budynkiem gospodarczym w udziale 833/10000 części ,usytuowanym na działce gruntu nr 291/3 o pow. 0,1028 ha obr. Żarczyn .


W wyniku postanowień uchwał rady gminy w dniu 02.06.2011 r. podjęto czynności do przygotowania procedury zbycia w drodze przetargu ustnego ograniczonego dla mieszkańców wsi Żarczyn przedmiotowych nieruchomości , a mianowicie rzeczoznawcy majątkowemu zlecono oszacowanie wartości nieruchomości ,która to stanowi podstawę do ustalenia ceny wywoławczej .

Po ustaleniu ceny wywoławczej sporządzony zostanie wykaz nieruchomości do sprzedaży . Wykaz ten podany zostanie do publicznej wiadomości na okres 21 dni poprzez wywieszenie na tablicy ogłoszeń Urzędu Gminy Widuchowa , a ponadto informacja o wywieszeniu wykazu zostanie podana przez ogłoszenie w prasie lokalnej , na stronie internetowej urzędu, a także wywieszona na tablicy ogłoszeń sołectwa Żarczyn .

Po upływie terminu podania wykazu do sprzedaży do publicznej wiadomości podjęte zostaną dalsze czynności zmierzające do zbycia nieruchomości tj. ogłoszenie i przeprowadzenie przetargu .Ogłoszenie o przetargu podane zostanie do publicznej wiadomości na okres co najmniej 30 dni przed wyznaczonym terminem przetargu , w tym samym trybie co wykaz nieruchomości do sprzedaży .

Sporządziła :

Minosiawa Kępa


mgr inż. Michał Lidwin

Załącznik Nr 8
do Protokołu Nr VIII / 2011
z VIII Sesji Rady Gminy Widuchowa
w dniu 17 września 2011 r.

Widuchowa, dnia 25.05.2011 r.

PROTOKÓŁ POKONTROLNY

Na podstawie Roczne-go Planu Pracy Komisji Rewizyjnej Rady Gminy Widuchowa przeprowadzono kontrolę Referatu Finansowego w dniach 18.04.2011 r. 20.04.2011 r.

Kontrolę przeprowadziła Komisja Rewizyjna w składzie :

Michał Jasiński - przewodniczący
Jadwiga Hasiuk - zastępca
Bogdan Kosmowski - protokolant
Dariusz Filipiak - członek
Anna Kusy - Kłos - członek

I. Zakres kontroli :

Kontrola Referatu Finansowego - wykonanie budżetu Gminy za 2010 r.

II. Ustalenia kontroli :

Podczas posiedzeń komisja zapoznała się z zarządzeniami z września 2010 r., między innymi z zarządzeniem dotyczącym wykorzystania rezerwy ogólnej, która była wykorzystana na organizację imprezy EYE, na którą wydatkowano kwotę 4500 zł.

Ponadto komisja zapoznała się z bilansem z wykonania budżetu jednostki terytorialnego oraz ze sprawozdaniem łącznym zakładów budżetowych.

Podczas posiedzenia komisja zapoznała się również ze stanem mienia komunalnego na grudzień 2010 r.

Komisja na posiedzeniu zajmowała się i omówiła sprawozdanie roczne z wykonania planu finansowego Gminnej Biblioteki Publicznej w Widuchowej.

Dodatkowo komisja zapoznała się z przepisami dotyczącymi wykonania budżetu oraz opinią RIO z dn. 11.04.2011 r., która była pozytywna.

Ponadto komisja analizowała wykonanie dochodów i wydatków za 2010 r. Dochody zrealizowane zostały ogółem na kwotę 16.360.657,90 zł co stanowi 100,43%, wydatki budżetowe wyniosły łącznie 18.754.728,68 zł tj. 78,21% .

III. Wnioski :

Podczas posiedzenia komisja ustaliła, że zadania wynikające z budżetu zostały wykonane generalnie zgodnie z założonym planem.

Ewentualne odstępstwa od planu wykonania wydatków były uzasadnione i niezależne od organu wykonawczego.

Do wykonania planu przychodów i rozchodów komisja nie wnosi zastrzeżeń. Brak jest także uwag do przedstawionego sprawozdania finansowego.

W głosowaniu jawnym 4 głosami „za”, 1 „wstrzymującym się” i 0 „przeciw” komisja wnioskuje o udzielenie Wójtowi Gminy Widuchowa absolutorium z tytułu wykonania budżetu za 2010 r.


Informacja :

Kierownik kontrolowanej jednostki ma obowiązek w terminie 14 dni od dnia podpisania protokołu ustosunkować się na piśmie do wniosków kontroli i złożyć wyjaśnienia co do ustalonych nieprawidłowości.

Podpisy członków komisji :

Podpis kierownika kontrolowanej jednostki :

Przewodniczący

- 

Z-ca przewodniczącego

- 


Członek

- 

Członek

- 

Członek

- 


mgr inż. Michał Lidwin

Załącznik Nr 9
do Protokołu Nr VIII/2011
z VIII Sesji Rady Gminy Widuchowa
w dniu 17 czerwca 2011 r.

Widuchowa, dnia 31.05.2011 r.

PROTOKÓŁ POKONTROLNY

Na podstawie Roczego Planu Pracy Komisji Rewizyjnej Rady Gminy Widuchowa przeprowadzono kontrolę Referatu Finansowego w dniu 31.05.2011 r.

Kontrolę przeprowadziła Komisja Rewizyjna w składzie :

Michał Jasiński - przewodniczący
Jadwiga Hasiuk - zastępca
Bogdan Kosmalski - protokolant
Dariusz Filipiak - członek
Anna Kusy – Kłos - członek

I. Zakres kontroli :

Kontrola Referatu Finansowego.

- kontrola wysokości umorzeń podatkowych,
- kontrola funduszy sołeckich;

II. Ustalenia kontroli :

Komisja podczas kontroli zapoznała się z wnioskami w sprawie umorzeń podatkowych.

pozytywnie rozpatrzono jeden wniosek, który opiewał na kwotę 180 zł.

Osoba, która ubiegała się o umorzenie uzyskała je ze względu na trudną sytuację finansową.

Podczas posiedzenia komisja zapoznała się z pełną dokumentacją odnośnie zrealizowanych funduszy sołeckich w 2010 r.

W 2010 r. złożone były dwa wnioski przez Sołectwa Czarnówko i Żelechowo.

Fundusz sołecki przeznaczony na Sołectwo Żelechowo nie został zrealizowany ponieważ podczas zebrania wiejskiego, kwotę 16.970 postanowiono przeznaczyć na naprawę drogi Żelechowo – Strzelczyn. Ze względu na trudne warunki atmosferyczne zadanie nie zostało zrealizowane.

Ponadto komisja zapoznała się z wnioskiem Sołectwa Czarnówko w sprawie funduszu sołeckiego na 2010 r.

Fundusz sołecki opiewał ma kwotę 7.600 zł. Komisja zapoznała się z pełną dokumentacją odnośnie złożonego wniosku i losowo wybranymi fakturami.

- faktura Vat nr BUB/0836/2010 r. na kwotę 994,30 zł, którą wydatkowano na stół świetlicowo – biurowy i usługę transportową.
- faktura FV/16/PL/1003 na kwotę 1179 zł, którą wydatkowano na zakup profesjonalnego stołu do tenisa stołowego.

III. Wnioski :

W wyniku kontroli komisja ustaliła, że liczba umorzeń podatkowych była znikoma i opiewała na stosunkowo niewielką kwotę.

Realizacja funduszu sołeckiego odbywała się zgodnie z zasadami formalnymi.

W związku z powyższym komisja nie stwierdziła nieprawidłowości.

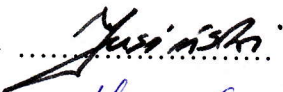
Informacja :

Kierownik kontrolowanej jednostki ma obowiązek w terminie 14 dni od dnia podpisania protokołu ustosunkować się na piśmie do wniosków kontroli i złożyć wyjaśnienia co do ustalonych nieprawidłowości.

Podpisy członków komisji :

Podpis kierownika kontrolowanej jednostki :


Przewodniczący

- 


Z-ca przewodniczącego

- 


Członek

- 

Członek

- 

Członek

- 


mgr inż. Michał Lidwin

Załącznik Nr 10
do Protokołu Nr VIII/2011
z VIII Sesji Rady Gminy Widuchowa
w dniu 17 września 2011 r.

POKWITOWANIE ODBIORU

Sprawozdania z wykonania budżetu Gminy Widuchowa za rok 2010
w dniu 25 marca 2011 r.

- | | | |
|--------------------------------|---|-------|
| 1. Filipiak Dariusz Józef | - | |
| 2. Gołąb Waclaw | - | |
| 3. Hasiuk Jadwiga | - | |
| 4. Jasiński Michał Zbigniew | - | |
| 5. Juzyszyn Józefa | - | |
| 6. Karpiak Anna Kamelia | - | |
| 7. Kosmalski Bogdan Kazimierz | - | |
| 8. Krawczyk Bogusław | - | |
| 9. Kusy – Klos Anna Katarzyna | - | |
| 10. Malik Agnieszka Jowita | - | |
| 11. Merski Zdzisław | - | |
| 12. Mierzwiak Łukasz | - | |
| 13. Puzik Magdalena Małgorzata | - | |
| 14. Szmiłyk Jolanta Monika | - | |
| 15. Woźniak Ewa Maria | - | |

Zatwierdził Nr 10
do Protokołu Nr VIII/2011
z VIII Sesji Rady Gminy Widuchowa
w dniu 17 września 2011 r.

SPRAWOZDANIE

z wykonania budżetu Gminy Widuchowa za rok 2010

A. CZĘŚĆ WSTĘPNA - OPISOWA

1. Zmiany budżetu w toku realizacji (w okresie sprawozdawczym)

Budżet Gminy na rok 2010 – w kształcie pierwotnym – określał następujące wielkości ogółem:

- dochody	- 19.132.000 zł
- wydatki	- 25.614.000 zł
- deficyt budżetu z okresu, w kwocie	- 6.482.000 zł.

Budżet, o jakim wyżej ustaliła Rada Gminy uchwałą Nr XXVIII/295/2009 podjętą na Sesji w dniu 29 grudnia 2009 r.

W okresie sprawozdawczym zostały wprowadzone – prawomocnymi uchwałami Rady Gminy lub zarządzeniami Wójta - zmiany w budżecie, w wyniku których:

- zmniejszony został plan dochodów ogółem, o kwotę (saldo)	- 2.840.834,85 zł
- zmniejszony został plan wydatków ogółem, o kwotę (saldo)	- 1.620.264,85 zł

Budżet Gminy na rok 2010, po zmianach, określa ostatecznie:

- kwotę planowanych dochodów - ogółem	-16.291.165,15 zł
- kwotę planowanych wydatków - ogółem	-23.993.735,15 zł
- deficyt budżetu	- 7.702.570 zł,

2. Realizacja planu dochodów budżetu

Dochody zrealizowane w okresie sprawozdawczym wyniosły ogółem 16 360 657,90 zł tj. 100,43 % kwoty planowanej. Niewiele niższe niż zakładane wysokości obserwuje się w wykonaniu planu dochodów w niektórych paragrafach podatkowych tj. podatku od nieruchomości i podatku rolnym. W okresie wykonano niższe udziały gmin w podatku dochodowym od osób fizycznych stanowiący dochód budżetu państwa. Zrealizowano kwotę dochodów z Programu Operacyjnego Kapitał Ludzki „Minimalizacja wykluczenia społecznego w Powiecie Gryfińskim” w wysokości 137.221,59 zł. Z programu skorzystały 4 rodziny (8 dorosłych i 19 dzieci) z problemami bezrobocia i bezradności.

Ponadto w ramach realizacji projektów inwestycyjnych przy współudziale środków UE wykonano:

- dochody w kwocie 1.790.672,15 zł jako zaliczka na realizację projektu „Budowa kanalizacji sanitarnej w m. Krzywin z przesyłem ścieków do oczyszczalni w Widuchowej”.
- dochody w kwocie 154.091,90 zł w ramach projektu „Wzrost znaczenia kultury na wsi - rozbudowa świetlicy wiejskiej w Żelechowie”

Na wykonanie inwestycji pn „Budowa kompleksu boisk sportowych w ramach programu "Moje Boisko - Orlik 2012 (boisko piłkarskie oraz boisko wielofunkcyjne wraz zapleczem sanitarno-szatniowym) w Widuchowej” pozyskano środki w kwocie 642.000 zł

Na podstawie porozumień (umów) z jednostkami samorządu terytorialnego Gmina Widuchowa uzyskała dofinansowanie - w postaci dotacji celowej z powiatu w wysokości 8.800 zł na sfinansowanie realizacji zadań powiatu przejętych na podstawie porozumienia;

W roku 2010 obserwuje się brak wykonania planu dochodów z tytułu odpłatnego nabycia prawa własności oraz prawa użytkowania wieczystego nieruchomości na skutek braku zainteresowania zakupem nieruchomości gminnych. Również dużo niższe są wpływy z opłat i kar za korzystanie ze środowiska – tj z tych dochodów które dotychczas realizowane były w ramach GFOŚiGW.

Wykonanie dochodów szczegółowo przedstawiono w rozbiciu na poszczególne podziałki klasyfikacji budżetowej w części tabelarycznej sprawozdania.

3. Realizacja planu wydatków budżetu

Wydatki budżetowe ogółem wyniosły łącznie 18.764.728,61 tj. 78,21 % kwoty planowanej.

Z kwoty tej przypada na:

- a) wydatki bieżące w wysokości - 14.183.688,60 zł, tj. 96,65 % kwoty planowanej,
- b) wydatki majątkowe (na finansowanie inwestycji) - 4.581.040,21 zł, tj. 49,16 % kwoty planowanej.

Niski poziom wykonania wydatków to efekt głównie braku realizacji wydatków:

- przy realizacji inwestycji „Budowa kanalizacji sanitarnej w m. Krzywin z przesyłem ścieków do oczyszczalni w Widuchowej” na skutek braku fakturowania wykonanych prac przez wykonawcę;

- przy realizacji inwestycji „Budowa kompleksu boisk sportowych w ramach programu "Moje Boisko - Orlik 2012 (boisko piłkarskie oraz boisko wielofunkcyjne wraz zapleczem sanitarno-szatniowym) w Widuchowej” na skutek opóźnień w realizacji wynikłych ze złych warunków atmosferycznych oraz zmian projektowych;

- przy realizacji „Budowa hali sportowej w Krzywiniu – etap II wykonawstwo” na skutek opóźnień w realizacji inwestycji. Opóźnienia realizacji przy tej inwestycji są korzystne dla Gminy gdyż są warunkiem uzyskania środków na jej dofinansowanie.

Uszczegółowienie realizacji wydatków w układzie działów zawarte jest w poniższym opisie natomiast dane szczegółowe co do wykonania inwestycji wieloletnich oraz udzielonych dotacji podano w formie tabelarycznej w pozostałej części sprawozdania.

Dział 010 Rolnictwo i łowiectwo

2.831,57 zł wydatkowano na prace melioracyjne.

Przekazano wpłatę gminy w wysokości 2 % od podatku rolnego na rzecz Zachodniopomorskiej Izby Rolniczej w Szczecinie na kwotę 13.683,57 zł.

Wypłata i obsługa zwrotu podatku akcyzowego ujętego w cenie oleju napędowego używanego do produkcji rolnej zamknęła się kwotą 430.683,15 zł.

Dział 600 Transport i łączność

92.000 zł wydano na prace remontowe dróg m. in , ulicy Wopistów w Widuchowe, ulicy Zielonej. Zimowe utrzymanie dróg kosztowało 28.305,50 zł. Modernizacja ulicy Mickiewicza kosztowała 64.660 zł. a modernizacja drogi w Dębogórze 65.270 zł.

Dział 630 Turystyka

Poniesione wydatki zamykają się w ramach współpracy pomiędzy Gminą Gehrde a Gminą Widuchowa.

Dział 700 Gospodarka mieszkaniowa

Środki zaplanowane w tym dziale wydano przede wszystkim na przygotowanie nieruchomości do sprzedaży. Do takich należą wydatki za usługi wznowienia granic, koszty wyceny przez rzeczoznawców przeznaczonych do sprzedaży nieruchomości. Gmina pokrywa również koszty przetargów i obowiązujących ogłoszeń w prasie. Za kwotę 22.852 zł zakupiono nieruchomość od Skarbu Państwa położoną w kompleksie gruntów własnych Gminy z przeznaczeniem na

działalność gospodarczą i przemysłową. 3.538 zł wydatkowano na zakup oprogramowania do ewidencji mienia komunalnego.

Dział 710 Działalność usługowa

Są to wydatki związane z zakupem usług wykonanych na zlecenie gminy w związku z przeprowadzaniem zmian w planie zagospodarowania przestrzennego.

Dział. 750 - Administracja publiczna -

Wydatki w tym dziale stanowią koszt funkcjonowania administracji publicznej. Najwyższe pozycje wydatków stanowią wynagrodzenia z wydatkami pochodnymi od płac. Za kwotę 8.311,79 zł zakupiono 2 zestawy komputerowe.

Pozostałe wydatki administracyjne, to zakup materiałów kancelaryjnych, naprawa kserokopiarki, wymiana gaśnic p/poż, opłata za wodę, ścieki, zakup opału i opłata palacza, ubezpieczenie sprzętu i budynku, opłata składki członkowskiej z tytułu przynależności gminy do różnych związków.

W tym dziale również mieszczą się wydatki Rady Gminy i Komisji Rady, które łącznie wyniosły - 60.542,46 zł.

Dział 751 Urzędy naczelnych organów władzy państwowej, kontroli i ochrony prawa oraz sądownictwa.

W dziale tym znajdują się wydatki wyłącznie związane prowadzeniem i aktualizacją stałego rejestru wyborców w gminie a także wydatki na przeprowadzenie wyborów Prezydenta RP, do rad jednostek samorządu terytorialnego i wyborów Wójta.

Dział 754 Bezpieczeństwo publiczne i ochrona przeciwpożarowa

W ramach wydatków realizowanych w tym dziale w 2010 r. zakupiono zestaw komputerowy dla Policji w Widuchowej za kwotę 1.990 zł oraz dokonano wpłaty w kwocie 700 zł na Fundusz Policji z przeznaczeniem na roczny zakup abonamentu internetowego dla posterunku Policji w Widuchowej.

Znajdują się tu także wydatki na bieżące utrzymanie Ochotniczych Straży Pożarnych funkcjonujących na terenie gminy takie jak płace kierowców samochodów strażackich wraz z wydatkami pochodnymi, zakup paliwa, opłaty telefoniczne, opłaty za ubezpieczenia samochodów i strażaków, opłaty za energię elektryczną wodę, koszty ogrzewania remiz. Gmina w ramach wydatków na utrzymanie gotowości bojowej OSP wydała 5.243 zł na zakup syreny alarmowej oraz uczestniczyła w kosztach wykonania pokrycia dachowego remizy w Widuchowej. W ramach zadań z zakresu zarządzania kryzysowego i usuwania skutków klęsk żywiołowych poniesiono wydatki min. na zakup worków

W ramach utrzymania bezpieczeństwa publicznego poniesiono wydatki na odławianie bezpańskich psów w kwocie 2280 zł.

Dział 756 Dochody od osób prawnych, od osób fizycznych i od innych osób nieposiadających osobowości prawnej oraz wydatki związane z ich poborem

W dziale tym ujęto wypłaty prowizji inkasentów podatków pobieranych na terenie Gminy oraz opłaty komornicze i sądowe związane z egzekucją należności podatkowych na kwotę łącznie 40.934,25 zł.

Dział 757 Obsługa długu publicznego.

Koszty obsługi długu publicznego (opłacenia należnych odsetek od zaciągniętych kredytów bankowych i pożyczek zgodnie z zawartymi umowami z Bankiem BPH i Wojewódzkim Funduszem Ochrony Środowiska i Gospodarki Wodnej w Szczecinie a także odsetki od wyemitowanych obligacji) wyniosły w roku 2010 106.758,49 zł. Za wykonanie zlecenia objętego umową o emisji obligacji zapłacono bankowi PKO BP 14.000 zł. Spłaty rat kapitałowych zadłużenia omówiono w pkt 5 sprawozdania.

Dział 758 Różne rozliczenia.

Niewykorzystana kwota rezerwy ogólnej na nieprzewidziane wydatki oraz rezerwy celowej to 47.774 zł.

Dział 801 Oświata i wychowanie.

Podstawowe wydatki oświaty to przede wszystkim płace pracowników oświaty oraz obsługi szkół i dowozów szkolnych wraz z wydatkami pochodnymi od plac.

Pozostałe wydatki bieżące, to wydatki związane z utrzymaniem budynków oświatowych, a więc zakup węgla do ogrzewania, oleju opałowego, materiałów biurowych, opłata za energię, za wywóz nieczystości, za wodę, koszty napraw sprzętu komputerowego, kserokopiarek i innego sprzętu obsługującego szkolnictwo.

W Szkole Podstawowej w Krzywiniu wykonano wymiany wykładzin za kwotę 28.379,71 zł, zakupiono kserokopiarke za kwotę 4.780 zł oraz pomoce dydaktyczne w ramach rządowego programu „Radosna Szkoła” za kwotę 5.984 zł.

W Zespole Szkół w Widuchowej wykonano przebudowę pomieszczenia piwnicznego na pracownię techniczną 36760,55 zł; zakupiono meble do nowej pracowni technicznej 15700,18 zł; zakupiono wyposażenie do nowej prac.technicznej (sprzęt elektryczny małe AGD, kuchnia elektr. piekarnik elektr. sztalugi do malowania 3711,00 zł; wymieniono podłogi PCV w sali oddziału przedszkolnego i pokoju nauczycielskim 10340,11 zł; naprawiono dach hali sportowej 2850,01 zł

W przedszkolu wymieniono podłogi w 4 pomieszczeniach, wyremontowano schody wymieniono drzwi, zamontowano regipsy, pomalowano pomieszczenia za kwotę 30978,82 zł, zakupiono 3 elementy na plac zabaw za kwotę 6600 zł oraz regały do magazynu i piekarnik elektryczny 6867,24 zł.

Dział 851 Ochrona zdrowia.

W dziale tym znajdują się środki wydatkowane na potrzeby związane z realizacją Gminnego Programu Profilaktyki i Rozwiązywania Problemów Alkoholowych oraz Programu Zwalczania Narkomanii. W roku 2010 dochody z tytułu opłat za wydawanie zezwoleń na sprzedaż napojów alkoholowych wyniosły 78.541,27 zł. Wydatki poniesione na realizację ww. programów wyniosły 82.088,93 zł.

Dział 852 Pomoc społeczna

Pokaźną pozycję stanowią kwoty wydatków poniesionych na wypłaty świadczeń rodzinnych w ramach zadań zleconych w kwocie 2158647,27 zł.

Środki pieniężne przeznaczone na wydatki w tym dziale związane są z udzielaniem pomocy społecznej w postaci zasiłków stałych, okresowych i jednorazowych dla osób kwalifikujących się do takich świadczeń na podstawie ustawy o pomocy społecznej.

Środki pieniężne przeznaczone na wypłatę dodatków mieszkaniowych stanowią kwotę 83496,60 zł.

W dziale tym znajdują się także wydatki na funkcjonowanie Gminnego Ośrodka Pomocy Społecznej i pracowników niosących pomoc osobom obłożnie chorym, samotnym.

Do tego działu zaliczają się również wydatki na dożywianie dzieci w szkołach 201.478,71 zł i wydatki na prace społecznie użyteczne 21.374 zł

Dział 853 Pozostałe zadania w zakresie polityki społecznej

Na działalność Centrum Kształcenia na Odległość w Widuchowej wydatkowano 9.953,55 zł.

Dział 854 Edukacyjna opieka wychowawcza

143.378,05 zł wydatkowano na pomoc materialną dla uczniów zgodnie z przepisami o systemie oświaty.

Dział 900 Gospodarka komunalna i ochrona środowiska.

Do ważniejszych wydatków tego działu należą:

- koszty rekultywacji składowiska odpadów komunalnych w Dębogórze na kwotę 48.172,92 zł
- sprzątanie ulic to jest utrzymanie pracownika, zakup narzędzi pracy, środków BHP, oraz wywóz zebranych śmieci na składowisko odpadów komunalnych w m. Gryfino za kwotę rocznie - 54.972,28 zł
- utrzymanie zieleni to jest koszenie trawy w parkach komunalnych i na skwerach, pielęgnacja drzew a także zakup materiałów i sprzętu za kwotę - 13.050,23 zł
- oświetlenie ulic, placów i dróg a więc koszt zużytej energii elektrycznej na drogach gminnych, konserwacja lamp, wymiana żarówek i lamp, naprawy i przestawianie zegarów oraz inne nieprzewidziane awarie na oświetleniu ulicznym, montaż lamp oświetleniowych w w Widuchowej – 202.138,96 zł.
- utwardzenie parkingu za kwotę 61.000 zł, aktualizacja planu gospodarki odpadami 6000 zł; opracowanie prognoz oddziaływania na środowisko 4880 zł, remonty obiektów komunalnych 19460 zł, zakupy przystanków autobusowych montowanych w Dębogórze i na skrzyżowaniu z drogą do Bolkowic za kwotę 7896 zł.

Dział 921 Kultura i ochrona dziedzictwa narodowego.

W dziale tym sklasyfikowano wydatki na remont oraz utrzymanie świetlic wiejskich a także koszty organizacji sołeckich imprez kulturalnych.

W rozdziale 92195 znajdują się wydatki na organizację corocznych imprez kulturalnych w Widuchowej w tym na organizację festiwalu ZUZIA i EYE

Dział 926 Kultura fizyczna i sport.

Za kwotę 16000 zł zakupiono urządzenia do monitoringu boiska w Krzywiniu. Koszty wynagrodzeń obsługi boiska orlik wraz z pochodnymi wyniosły 24.314,80 zł. Wydatki dotyczące dotacji udzielonych dla stowarzyszeń realizujących zadania z zakresu kultury fizycznej i sportu wyniosły kwotę 87.478,11 zł. W ramach wydatków na rozwój kultury fizycznej i sportu dokonano remontu szatni w Widuchowej, prac ziemno niwelacyjnych w Żelechowie, zakupu kosiarki samobieżnej na boisko w Krzywiniu.

4. Realizacja planu przychodów budżetu

Przychody budżetu gminy ze źródeł:

- emisji obligacji komunalnych zaplanowanych na kwotę 7.700.000 zł zrealizowano w kwocie 5.530.000 zł
 - z pozostałych źródeł zaplanowanych w kwocie 278.570 zł wykonano w 100%
- Kwota przychodów ogółem wyniosła 5.808.570 zł

5. Realizacja planu rozchodów budżetu

W budżecie zaplanowano łącznie 276.000 zł na spłaty kredytów i pożyczek zaciągniętych w latach ubiegłych. W roku 2010 spłacono:

- raty kapitałowe kredytu w wysokości 181.120,73 zł (plan 192.000 zł)
- raty kapitałowe pożyczek w wysokości 84.000 zł (plan 84.000 zł)

Łącznie rozchody budżetu gminy zrealizowano na kwotę 265.120,73 zł. Różnica w wysokości planowanej spłaty rat kapitałowych w roku 2010 a wykonaniem spłat wynika z przeliczeń kursu Euro.

Operacje niekasowe:

Z tytułu różnic kursowych i innych operacji niebankowych w ewidencji księgowej budżetu gminy ujęto operacje niekasowe na kwotę per saldo 14417,20 zł.

6. Deficyt budżetu.

Rok zamknął się deficytem budżetu w kwocie 2.404.070,91 zł. Finansowanie wynikające ze sprawozdania o nadwyżce/deficycie (tzn. różnica kasowego wykonania przychodów i rozchodów budżetu) wyniosło 5.543.449,27 zł.

Zobowiązania wymagalne nie wystąpiły.

Zadłużenie Gminy na koniec 2010 roku wynosi:
 z tytułu zaciągniętych kredytów - 432.325,47zł
 z tytułu pożyczek - 118.772 zł
 z tytułu wyemitowanych obligacji komunalnych – 6.530.000 zł

Informacja o stanie środków na rachunku bankowym:

Wyszczególnienie	Kwoty
1	2
I Stan środków na rachunku budżetu jednostki samorządu terytorialnego w tym:	1 635 430,93 zł
1. stan środków na rachunku wydatków niewygasających (art. 263 ust. 1 ustawy o finansach publicznych)	0,00 zł
2. środki niewykorzystanych dotacji w roku budżetowym	335,10 zł
3. środki dotacji i subwencji przekazane w grudniu na styczeń następnego roku	315 942,00 zł

Informacja o środkach na rachunkach bankowych jednostek samorządu terytorialnego	
II. stan środków funduszy pomocowych (UE)	1 783 407,73 zł
Łącznie stan środków pieniężnych I-II	3 418 838,66 zł


 mgr inż. Michał Lidwin

Sprawozdanie z realizacji dochodów w 2010 r.


Dział	Rozdział	Paragraf	4P		Plan	Dochody wykonane	Wykonanie dochodów %
010	01010	092	0	Pozostałe odsetki	0,00	0,06	-
	01010			Infrastruktura wodociągowa i sanitacyjna wsi	0,00	0,06	-
010	01095	201	0	Dotacje celowe otrzymane z budżetu państwa na realizację zadań bieżących z zakresu administracji rządowej oraz innych zadań zleconych gminie (związkom gmin) ustawami	430 683,15	430 683,15	100,00%
	01095			Pozostała działalność	430 683,15	430 683,15	100,00%
010				Rolnictwo i łowiectwo	430 683,15	430 683,21	100,00%
600	60016	626	0	Dotacje otrzymane z państwowych funduszy celowych na finansowanie lub dofinansowanie kosztów realizacji inwestycji i zakupów inwestycyjnych jednostek sektora finansów publicznych	240 000,00	350 891,17	146,20%
	60016			Drogi publiczne gminne	240 000,00	350 891,17	146,20%
600				Transport i łączność	240 000,00	350 891,17	146,20%
700	70005	047	0	Wpływy z opłat za zarząd, użytkowanie i użytkowanie wieczyste nieruchomości	20 000,00	27 427,58	137,14%
700	70005	075	0	Dochody z najmu i dzierżawy składników majątkowych Skarbu Państwa, jednostek samorządu terytorialnego lub innych jednostek zaliczanych do sektora finansów publicznych oraz innych umów o podobnym charakterze	48 000,00	45 553,49	94,90%
700	70005	076	0	Wpływy z tytułu przekształcenia prawa użytkowania wieczystego przysługującego osobom fizycznym w prawo własności	1 500,00	1 603,38	106,89%
700	70005	077	0	Wpłaty z tytułu odpłatnego nabycia prawa własności oraz prawa użytkowania wieczystego nieruchomości	123 500,00	92 754,57	75,10%
700	70005	091	0	Odsetki od nieterminowych wpłat z tytułu podatków i opłat	0,00	5,55	-
700	70005	092	0	Pozostałe odsetki	1 500,00	334,50	22,30%
700	70005	097	0	Wpływy z różnych dochodów	4 000,00	12 064,28	301,61%
	70005			Gospodarka gruntami i nieruchomościami	198 500,00	179 743,35	90,55%
700				Gospodarka mieszkaniowa	198 500,00	179 743,35	90,55%
750	75011	201	0	Dotacje celowe otrzymane z budżetu państwa na realizację zadań bieżących z zakresu administracji rządowej oraz innych zadań zleconych gminie (związkom gmin) ustawami	67 800,00	67 800,00	100,00%
	75011			Urzędy wojewódzkie	67 800,00	67 800,00	100,00%
750	75020	232	0	Dotacje celowe otrzymane z powiatu na zadania bieżące realizowane na podstawie porozumień (umów) między jednostkami samorządu terytorialnego	8 800,00	8 800,00	100,00%
	75020			Starostwa powiatowe	8 800,00	8 800,00	100,00%
750	75023	083	0	Wpływy z usług	11 875,00	12 404,30	104,46%
750	75023	087	0	Wpływy ze sprzedaży składników majątkowych	0,00	15,00	-
750	75023	097	0	Wpływy z różnych dochodów	0,00	369,32	-
750	75023	236	0	Dochody jednostek samorządu terytorialnego związane z realizacją zadań z zakresu administracji rządowej oraz innych zadań zleconych ustawami	115,00	3,10	2,70%
	75023			Urzędy gmin (miast i miast na prawach powiatu)	11 990,00	12 791,72	106,69%
750	75056	201	0	Dotacje celowe otrzymane z budżetu państwa na realizację zadań bieżących z zakresu administracji rządowej oraz innych zadań zleconych gminie (związkom gmin) ustawami	8 900,00	8 437,37	94,80%
	75056			Spis powszechny i inne	8 900,00	8 437,37	94,80%
750	75095	069	0	Wpływy z różnych opłat	0,00	311,32	-
750	75095	097	0	Wpływy z różnych dochodów	0,00	3 000,00	-
	75095			Pozostała działalność	0,00	3 311,32	-
750				Administracja publiczna	97 490,00	101 140,41	103,74%
751	75101	201	0	Dotacje celowe otrzymane z budżetu państwa na realizację zadań bieżących z zakresu administracji rządowej oraz innych zadań zleconych gminie (związkom gmin) ustawami	900,00	881,66	97,96%
	75101			Urzędy naczelnych organów władzy państwowej, kontroli i ochrony prawa	900,00	881,66	97,96%
751	75107	201	0	Dotacje celowe otrzymane z budżetu państwa na realizację zadań bieżących z zakresu administracji rządowej oraz innych zadań zleconych gminie (związkom gmin) ustawami	16 090,00	15 955,00	99,16%
	75107			Wybory Prezydenta Rzeczypospolitej Polskiej	16 090,00	15 955,00	99,16%
751	75109	201	0	Dotacje celowe otrzymane z budżetu państwa na realizację zadań bieżących z zakresu administracji rządowej oraz innych zadań zleconych gminie (związkom gmin) ustawami	23 866,00	13 157,04	55,13%
	75109			Wybory do rad gmin, rad powiatów i sejmików województw, wybory wójtów, burmistrzów i prezydentów miast oraz referenda gminne, powiatowe i wojewódzkie	23 866,00	13 157,04	55,13%

751				Urzędy naczelnych organów władzy państwowej, kontroli i ochrony prawa oraz sądownictwa	40 856,00	29 993,70	73,41%
754	75412	087	0	Wpływy ze sprzedaży składników majątkowych	0,00	148,05	-
754	75412	097	0	Wpływy z różnych dochodów	0,00	704,00	-
	75412			Ochotnicze straże pożarne	0,00	852,05	-
754	75478	203	0	Dotacje celowe otrzymane z budżetu państwa na realizację własnych zadań bieżących gmin (związków gmin)	8 170,00	8 170,00	100,00%
	75478			Usuwanie skutków klęsk żywiołowych	8 170,00	8 170,00	100,00%
754				Bezpieczeństwo publiczne i ochrona przeciwpożarowa	8 170,00	9 022,05	110,43%
756	75601	035	0	Podatek od działalności gospodarczej osób fizycznych, opłacany w formie karty podatkowej	16 000,00	6 811,61	42,57%
756	75601	091	0	Odsetki od nieterminowych wpłat z tytułu podatków i opłat	2 000,00	150,00	7,50%
	75601			Wpływy z podatku dochodowego od osób fizycznych	18 000,00	6 961,61	38,68%
756	75615	031	0	Podatek od nieruchomości	1 637 000,00	1 566 812,79	95,71%
756	75615	032	0	Podatek rolny	256 000,00	250 789,40	97,96%
756	75615	033	0	Podatek leśny	125 500,00	127 179,00	101,34%
756	75615	034	0	Podatek od środków transportowych	4 000,00	1 362,00	34,05%
756	75615	050	0	Podatek od czynności cywilnoprawnych	3 500,00	10 369,00	296,26%
756	75615	069	0	Wpływy z różnych opłat	200,00	202,40	101,20%
756	75615	091	0	Odsetki od nieterminowych wpłat z tytułu podatków i opłat	5 000,00	4 745,46	94,91%
756	75615	268	0	Rekompensaty utraconych dochodów w podatkach i opłatach lokalnych	0,00	458,00	-
	75615			Wpływy z podatku rolnego, podatku leśnego, podatku od czynności cywilnoprawnych, podatków i opłat lokalnych od osób prawnych i innych jednostek organizacyjnych	2 031 200,00	1 961 918,05	96,59%
756	75616	031	0	Podatek od nieruchomości	424 000,00	426 004,57	100,47%
756	75616	032	0	Podatek rolny	446 000,00	418 710,41	93,88%
756	75616	033	0	Podatek leśny	3 000,00	3 856,49	128,55%
756	75616	034	0	Podatek od środków transportowych	40 000,00	48 529,40	121,32%
756	75616	036	0	Podatek od spadków i darowizn	6 500,00	13 162,90	202,51%
756	75616	043	0	Wpływy z opłaty targowej	300,00	240,00	80,00%
756	75616	050	0	Podatek od czynności cywilnoprawnych	75 000,00	111 537,11	148,72%
756	75616	069	0	Wpływy z różnych opłat	3 500,00	3 541,70	101,19%
756	75616	091	0	Odsetki od nieterminowych wpłat z tytułu podatków i opłat	6 000,00	11 075,77	184,60%
	75616			Wpływy z podatku rolnego, podatku leśnego, podatku od spadków i darowizn, podatku od czynności cywilnoprawnych oraz podatków i opłat lokalnych od osób fizycznych	1 004 300,00	1 036 658,35	103,22%
756	75618	041	0	Wpływy z opłaty skarbowej	18 000,00	16 546,00	91,92%
756	75618	046	0	Wpływy z opłaty eksploatacyjnej	75 000,00	84 974,40	113,30%
756	75618	048	0	Wpływy z opłat za zezwolenia na sprzedaż alkoholu	72 120,00	78 541,27	108,90%
756	75618	049	0	Wpływy z innych lokalnych opłat pobieranych przez jednostki samorządu terytorialnego na podstawie odrębnych ustaw	7 500,00	1 260,43	16,81%
756	75618	069	0	Wpływy z różnych opłat	0,00	17,70	-
756	75618	091	0	Odsetki od nieterminowych wpłat z tytułu podatków i opłat	0,00	548,17	-
756	75618	096	0	Otrzymane spadki, zapisy i darowizny w postaci pieniężnej	0,00	151,24	-
756	75618	097	0	Wpływy z różnych dochodów	0,00	0,00	-
	75618			Wpływy z innych opłat stanowiących dochody jednostek samorządu terytorialnego na podstawie ustaw	172 620,00	182 039,21	105,46%
756	75621	001	0	Podatek dochodowy od osób fizycznych	1 031 944,00	1 009 425,00	97,82%
756	75621	002	0	Podatek dochodowy od osób prawnych	8 000,00	9 251,58	115,64%
	75621			Udziały gmin w podatkach stanowiących dochód budżetu państwa	1 039 944,00	1 018 676,58	97,95%
756				Dochody od osób prawnych, od osób fizycznych i od innych jednostek nieposiadających osobowości prawnej oraz wydatki związane z ich poborem	4 266 064,00	4 206 253,80	98,60%
758	75801	292	0	Subwencje ogólne z budżetu państwa	4 003 153,00	4 003 153,00	100,00%
	75801			Część oświatowa subwencji ogólnej dla jednostek samorządu terytorialnego	4 003 153,00	4 003 153,00	100,00%
758	75807	292	0	Subwencje ogólne z budżetu państwa	1 187 347,00	1 187 347,00	100,00%
	75807			Część wyrównawcza subwencji ogólnej dla gmin	1 187 347,00	1 187 347,00	100,00%
758	75814	092	0	Pozostałe odsetki	10 000,00	554,87	5,55%
758	75814	237	0	Wpływy do budżetu nadwyżki środków obrotowych samorządowego zakładu budżetowego	0,00	41 512,12	-
	75814			Różne rozliczenia finansowe	10 000,00	42 066,99	420,67%
758	75831	292	0	Subwencje ogólne z budżetu państwa	31 759,00	31 759,00	100,00%
	75831			Część równoważąca subwencji ogólnej dla gmin	31 759,00	31 759,00	100,00%
758				Różne rozliczenia	5 232 259,00	5 264 325,99	100,61%
801	80101	083	0	Wpływy z usług	1 600,00	1 830,75	114,42%
801	80101	092	0	Pozostałe odsetki	100,00	230,90	230,90%
801	80101	097	0	Wpływy z różnych dochodów	19 866,00	30 299,32	152,52%

801	80101	203	0	Dotacje celowe otrzymane z budżetu państwa na realizację własnych zadań bieżących gmin (związków gmin)	5 984,00	5 984,00	100,00%
801	80101	270	0	Środki na dofinansowanie własnych zadań bieżących gmin (związków gmin), powiatów (związków powiatów), samorządów województw, pozyskane z innych źródeł	9 370,00	9 348,00	99,77%
	80101			Szkoły podstawowe	36 920,00	47 692,97	129,18%
801	80110	075	0	Dochody z najmu i dzierżawy składników majątkowych Skarbu Państwa, jednostek samorządu terytorialnego lub innych jednostek zaliczanych do sektora finansów publicznych oraz innych umów o podobnym charakterze	10 000,00	16 335,66	163,36%
801	80110	097	0	Wpływy z różnych dochodów	0,00	23,31	-
	80110			Gimnazja	10 000,00	16 358,97	163,59%
801	80195	075	0	Dochody z najmu i dzierżawy składników majątkowych Skarbu Państwa, jednostek samorządu terytorialnego lub innych jednostek zaliczanych do sektora finansów publicznych oraz innych umów o podobnym charakterze	6 000,00	4 920,00	82,00%
801	80195	092	0	Pozostałe odsetki	0,00	81,05	-
801	80195	203	0	Dotacje celowe otrzymane z budżetu państwa na realizację własnych zadań bieżących gmin (związków gmin)	92,00	92,00	100,00%
801	80195	271	0	Wpływy z tytułu pomocy finansowej udzielanej między jednostkami samorządu terytorialnego na dofinansowanie własnych zadań bieżących	1 000,00	929,01	92,90%
	80195			Pozostała działalność	7 092,00	6 022,06	84,91%
801				Oświata i wychowanie	54 012,00	70 074,00	129,74%
852	85212	092	0	Pozostałe odsetki	0,00	40,56	-
852	85212	097	0	Wpływy z różnych dochodów	3 939,00	12 592,69	319,69%
852	85212	201	0	Dotacje celowe otrzymane z budżetu państwa na realizację zadań bieżących z zakresu administracji rządowej oraz innych zadań zleconych gminie (związkom gmin) ustawami	2 159 475,00	2 140 267,39	99,11%
852	85212	236	0	Dochody jednostek samorządu terytorialnego związane z realizacją zadań z zakresu administracji rządowej oraz innych zadań zleconych ustawami	12 000,00	10 830,63	90,26%
	85212			Świadczenia rodzinne, świadczenia z funduszu alimentacyjnego oraz składki na ubezpieczenia emerytalne i rentowe z ubezpieczenia społecznego	2 175 414,00	2 163 731,27	99,46%
852	85213	201	0	Dotacje celowe otrzymane z budżetu państwa na realizację zadań bieżących z zakresu administracji rządowej oraz innych zadań zleconych gminie (związkom gmin) ustawami	6 505,00	6 505,00	100,00%
852	85213	203	0	Dotacje celowe otrzymane z budżetu państwa na realizację własnych zadań bieżących gmin (związków gmin)	18 300,00	18 094,80	98,88%
	85213			Składki na ubezpieczenie zdrowotne opłacane za osoby pobierające niektóre świadczenia z pomocy społecznej, niektóre świadczenia rodzinne oraz za osoby uczestniczące w zajęciach w centrum integracji społecznej.	24 805,00	24 599,80	99,17%
852	85214	069	0	Wpływy z różnych opłat	0,00	6 205,00	-
852	85214	203	0	Dotacje celowe otrzymane z budżetu państwa na realizację własnych zadań bieżących gmin (związków gmin)	142 000,00	142 000,00	100,00%
	85214			Zasilki i pomoc w naturze oraz składki na ubezpieczenia emerytalne i rentowe	142 000,00	148 205,00	104,37%
852	85216	097	0	Wpływy z różnych dochodów	1 716,00	1 715,71	99,98%
852	85216	203	0	Dotacje celowe otrzymane z budżetu państwa na realizację własnych zadań bieżących gmin (związków gmin)	233 000,00	231 491,86	99,35%
	85216			Zasilki rodzinne, pielęgnacyjne i wychowawcze	234 716,00	233 207,57	99,36%
852	85219	092	0	Pozostałe odsetki	0,00	113,80	-
852	85219	203	0	Dotacje celowe otrzymane z budżetu państwa na realizację własnych zadań bieżących gmin (związków gmin)	103 600,00	103 600,00	100,00%
	85219			Ośrodki pomocy społecznej	103 600,00	103 713,80	100,11%
852	85228	083	0	Wpływy z usług	2 000,00	3 870,80	193,54%
852	85228	092	0	Pozostałe odsetki	0,00	0,70	-
	85228			Usługi opiekuńcze i specjalistyczne usługi opiekuńcze	2 000,00	3 871,50	193,58%
852	85295	097	0	Wpływy z różnych dochodów	12 000,00	12 824,40	106,87%
852	85295	201	0	Dotacje celowe otrzymane z budżetu państwa na realizację zadań bieżących z zakresu administracji rządowej oraz innych zadań zleconych gminie (związkom gmin) ustawami	4 000,00	4 000,00	100,00%
852	85295	203	0	Dotacje celowe otrzymane z budżetu państwa na realizację własnych zadań bieżących gmin (związków gmin)	110 000,00	110 000,00	100,00%
	85295			Pozostała działalność	126 000,00	126 824,40	100,65%
852				Pomoc społeczna	2 808 535,00	2 804 153,34	99,84%
853	85395	083	0	Wpływy z usług	1 700,00	0,00	0,00%
853	85395	097	0	Wpływy z różnych dochodów	1 477,00	25 868,86	1751,45%
853	85395	232	7	Dotacje celowe otrzymane z powiatu na zadania bieżące realizowane na podstawie porozumień (umów) między jednostkami samorządu terytorialnego	130 553,00	129 598,13	99,27%

853	85395	232	9	Dotacje celowe otrzymane z powiatu na zadania bieżące realizowane na podstawie porozumień (umów) między jednostkami samorządu terytorialnego	7 680,00	7 623,46	99,26%
	85395			Pozostała działalność	141 410,00	163 090,45	115,33%
853				Pozostałe zadania w zakresie polityki społecznej	141 410,00	163 090,45	115,33%
854	85415	203	0	Dotacje celowe otrzymane z budżetu państwa na realizację własnych zadań bieżących gmin (związków gmin)	142 502,00	138 013,05	96,85%
	85415			Pomoc materialna dla uczniów	142 502,00	138 013,05	96,85%
854				Edukacyjna opieka wychowawcza	142 502,00	138 013,05	96,85%
900	90001	620	7	Dotacje celowe w ramach programów finansowanych z udziałem środków europejskich oraz środków, o których mowa w art.5 ust.1 pkt. 3 oraz ust. 3 pkt 5 i 6 ustawy, lub płatności w ramach budżetu środków europejskich	1 792 495,00	1 790 672,15	99,90%
	90001			Gospodarka ściekowa i ochrona wód	1 792 495,00	1 790 672,15	99,90%
900	90004	087	0	Wpływy ze sprzedaży składników majątkowych	0,00	20,37	-
900	90004	097	0	Wpływy z różnych dochodów	0,00	1 499,00	-
	90004			Utrzymanie zieleni w miastach i gminach	0,00	1 519,37	-
900	90011	097	0	Wpływy z różnych dochodów	14 572,00	14 571,55	100,00%
	90011			Fundusz Ochrony Środowiska i Gospodarki Wodnej	14 572,00	14 571,55	100,00%
900	90019	069	0	Wpływy z różnych opłat	14 000,00	6 442,96	46,02%
	90019			Wpływy i wydatki związane z gromadzeniem środków z opłat i kar za korzystanie ze środowiska	14 000,00	6 442,96	46,02%
900				Gospodarka komunalna i ochrona środowiska	1 821 067,00	1 813 206,03	99,57%
921	92109	092	0	Pozostałe odsetki	0,00	6,43	-
921	92109	097	0	Wpływy z różnych dochodów	0,00	418,82	-
921	92109	620	7	Dotacje celowe w ramach programów finansowanych z udziałem środków europejskich oraz środków, o których mowa w art.5 ust.1 pkt. 3 oraz ust. 3 pkt 5 i 6 ustawy, lub płatności w ramach budżetu środków europejskich	130 617,00	154 091,90	117,97%
	92109			Domy i ośrodki kultury, świetlice i kluby	130 617,00	154 517,15	118,30%
921				Kultura i ochrona dziedzictwa narodowego	130 617,00	154 517,15	118,30%
926	92601	097	0	Wpływy z różnych dochodów	13 000,00	3 550,20	27,31%
926	92601	630	0	Wpływy z tytułu pomocy finansowej udzielanej między jednostkami samorządu terytorialnego na dofinansowanie własnych zadań inwestycyjnych i zakupów inwestycyjnych	333 000,00	333 000,00	100,00%
926	92601	633	0	Dotacje celowe otrzymane z budżetu państwa na realizację inwestycji i zakupów inwestycyjnych własnych gmin (związków gmin)	333 000,00	309 000,00	92,79%
	92601			Obiekty sportowe	679 000,00	645 550,20	95,07%
926				Kultura fizyczna i sport	679 000,00	645 550,20	95,07%
Suma końcowa					16 291 165,15	16 360 657,90	100,43%

Samorządowe jednostki budżetowe Gminy Widuchowa prowadzące działalność określoną w ustawie z dnia 7 września 1991 r. o systemie oświaty (Dz. U. z 2004 r. Nr 256, poz. 2572, z późn. zm.8)) w roku 2010 nie gromadziły na wydzielonym rachunku dochodów określonych w uchwale przez organ stanowiący jednostki samorządu terytorialnego. Uchwała określająca dochody weszła w życie 1 stycznia 2011 r.


mgr inż. Michał Lidwin

Sprawozdanie z realizacji wydatków w 2010 r.

Dział	Rozdział	Paragraf	4P		Plan	Wydatki wykonane	Wykonanie Wydatków %
10	1008	427	0	Zakup usług remontowych	9840	2831,57	28,78%
	1008			Melioracje wodne	9840	2831,57	28,78%
10	1010	605	0	Wydatki inwestycyjne jednostek budżetowych	16360	16358,16	99,99%
10	1010	605	7	Wydatki inwestycyjne jednostek budżetowych	550888	550835,44	99,99%
10	1010	605	9	Wydatki inwestycyjne jednostek budżetowych	401105	401072,35	99,99%
10	1010	621	0	Dotacje celowe z budżetu na finansowanie lub dofinansowanie kosztów realizacji inwestycji i zakupów inwestycyjnych samorządowych zakładów budżetowych	103600	103600	100,00%
	1010			Infrastruktura wodociągowa i sanitacyjna wsi	1071953	1071865,95	99,99%
10	1030	285	0	Wpłaty gmin na rzecz izb rolniczych w wysokości 2% uzyskanych wpływów z podatku rolnego	14040	13683,57	97,46%
	1030			Izby rolnicze	14040	13683,57	97,46%
10	1095	411	0	Składki na ubezpieczenia społeczne	892,61	892,61	100,00%
10	1095	412	0	Składki na Fundusz Pracy	144,83	144,83	100,00%
10	1095	417	0	Wynagrodzenia bezosobowe	5911,34	5911,34	100,00%
10	1095	421	0	Zakup materiałów i wyposażenia	64,04	64,04	100,00%
10	1095	430	0	Zakup usług pozostałych	878,45	878,45	100,00%
10	1095	437	0	Oплата z tytułu zakupu usług telekomunikacyjnych świadczonych w stacjonarnej publicznej sieci telefonicznej.	60	60	100,00%
10	1095	443	0	Różne opłaty i składki	422238,38	422238,38	100,00%
10	1095	474	0	Zakup materiałów papierniczych do sprzętu drukarskiego i urządzeń kserograficznych	44,24	44,24	100,00%
10	1095	475	0	Zakup akcesoriów komputerowych, w tym programów i licencji	449,26	449,26	100,00%
	1095			Pozostała działalność	430683,15	430683,15	100,00%
10				Rolnictwo i łowiectwo	1526516,15	1519064,24	99,51%
600	60014	630	0	Dotacja celowa na pomoc finansową udzielaną między jednostkami samorządu terytorialnego na dofinansowanie własnych zadań inwestycyjnych i zakupów inwestycyjnych	51690	51689,65	100,00%
	60014			Drogi publiczne powiatowe	51690	51689,65	100,00%
600	60016	417	0	Wynagrodzenia bezosobowe	1000	1000	100,00%
600	60016	421	0	Zakup materiałów i wyposażenia	3400	2034,66	59,84%
600	60016	427	0	Zakup usług remontowych	103480	92000	88,91%
600	60016	430	0	Zakup usług pozostałych	59700	40305,5	67,51%
600	60016	605	0	Wydatki inwestycyjne jednostek budżetowych	1599929	1278666,93	79,92%
	60016			Drogi publiczne gminne	1767509	1414007,09	80,00%
600	60017	427	0	Zakup usług remontowych	2200	2196	99,82%
600	60017	430	0	Zakup usług pozostałych	3000	2939,4	97,98%
600	60017	461	0	Koszty postępowania sądowego i prokuratorskiego	1200	1200	100,00%
	60017			Drogi wewnętrzne	6400	6335,4	98,99%
600	60078	271	0	Dotacja celowa na pomoc finansową udzielaną między jednostkami samorządu terytorialnego na dofinansowanie własnych zadań bieżących	2500	2500	100,00%
	60078			Usuwanie skutków klęsk żywiołowych	2500	2500	100,00%
600				Transport i łączność	1828099	1474532,14	80,66%
630	63095	417	0	Wynagrodzenia bezosobowe	1000	953,8	95,38%
630	63095	421	0	Zakup materiałów i wyposażenia	3800	215	5,66%
630	63095	430	0	Zakup usług pozostałych	17700	10507,9	59,37%
	63095			Pozostała działalność	22500	11676,7	51,90%
630				Turystyka	22500	11676,7	51,90%
700	70005	430	0	Zakup usług pozostałych	86000	52727,83	61,31%
700	70005	443	0	Różne opłaty i składki	20000	12648,25	63,24%
700	70005	605	0	Wydatki inwestycyjne jednostek budżetowych	31400	31400	100,00%
700	70005	606	0	Wydatki na zakupy inwestycyjne jednostek budżetowych	26852	26390	98,28%
	70005			Gospodarka gruntami i nieruchomościami	164252	123166,08	74,99%
700	70078	630	0	Dotacja celowa na pomoc finansową udzielaną między jednostkami samorządu terytorialnego na dofinansowanie własnych zadań inwestycyjnych i zakupów inwestycyjnych	2500	2500	100,00%
	70078			Usuwanie skutków klęsk żywiołowych	2500	2500	100,00%

Dział	Rozdział	Paragraf	4P		Plan	Wydatki wykonane	Wykonanie Wydatków %
700				Gospodarka mieszkaniowa	166752	125666,08	75,36%
710	71004	417	0	Wynagrodzenia bezosobowe	10500	6515	62,05%
710	71004	430	0	Zakup usług pozostałych	44400	33135,09	74,63%
	71004			Plany zagospodarowania przestrzennego	54900	39650,09	72,22%
710				Działalność usługowa	54900	39650,09	72,22%
750	75011	401	0	Wynagrodzenia osobowe pracowników	48142	48142,4	100,00%
750	75011	404	0	Dodatkowe wynagrodzenie roczne	3412	3412,21	100,01%
750	75011	411	0	Składki na ubezpieczenia społeczne	7785	7784,77	100,00%
750	75011	421	0	Zakup materiałów i wyposażenia	919	918,89	99,99%
750	75011	427	0	Zakup usług remontowych	2087	2087,12	100,01%
750	75011	430	0	Zakup usług pozostałych	3750	3749,41	99,98%
750	75011	444	0	Odpisy na zakładowy fundusz świadczeń socjalnych	1048	1047,84	99,98%
750	75011	475	0	Zakup akcesoriów komputerowych, w tym programów i licencji	657	657,36	100,05%
	75011			Urzędy wojewódzkie	67800	67800	100,00%
750	75020	401	0	Wynagrodzenia osobowe pracowników	4620	4620	100,00%
750	75020	411	0	Składki na ubezpieczenia społeczne	700	700	100,00%
750	75020	421	0	Zakup materiałów i wyposażenia	996	996	100,00%
750	75020	430	0	Zakup usług pozostałych	1970	1970	100,00%
750	75020	474	0	Zakup materiałów papierniczych do sprzętu drukarskiego i urządzeń kserograficznych	514	514	100,00%
	75020			Starostwa powiatowe	8800	8800	100,00%
750	75022	303	0	Różne wydatki na rzecz osób fizycznych	53000	51639,94	97,43%
750	75022	421	0	Zakup materiałów i wyposażenia	7500	7235,32	96,47%
750	75022	430	0	Zakup usług pozostałych	3000	1667,2	55,57%
750	75022	441	0	Podróże służbowe krajowe	2000	0	0,00%
750	75022	474	0	Zakup materiałów papierniczych do sprzętu drukarskiego i urządzeń kserograficznych	2000	0	0,00%
750	75022	475	0	Zakup akcesoriów komputerowych, w tym programów i licencji	2000	0	0,00%
	75022			Rady gmin (miast i miast na prawach powiatu)	69500	60542,46	87,11%
750	75023	302	0	Wydatki osobowe niezaliczone do wynagrodzeń	6000	3001,45	50,02%
750	75023	401	0	Wynagrodzenia osobowe pracowników	989560	960481,91	97,06%
750	75023	404	0	Dodatkowe wynagrodzenie roczne	73900	69872,15	94,55%
750	75023	411	0	Składki na ubezpieczenia społeczne	147980	147655,51	99,78%
750	75023	412	0	Składki na Fundusz Pracy	24010	22708,05	94,58%
750	75023	414	0	Wpłaty na Państwowy Fundusz Rehabilitacji Osób Niepełnosprawnych	24000	18246	76,03%
750	75023	417	0	Wynagrodzenia bezosobowe	17000	8961	52,71%
750	75023	421	0	Zakup materiałów i wyposażenia	76175	68797,4	90,31%
750	75023	426	0	Zakup energii	17100	17080,49	99,89%
750	75023	427	0	Zakup usług remontowych	36900	35299,9	95,66%
750	75023	428	0	Zakup usług zdrowotnych	2500	510	20,40%
750	75023	430	0	Zakup usług pozostałych	123300	123287,91	99,99%
750	75023	435	0	Zakup usług dostępu do sieci Internet	6000	3882,81	64,71%
750	75023	436	0	Opłaty z tytułu zakupu usług telekomunikacyjnych świadczonych w ruchomej publicznej sieci telefonicznej	4000	2547,21	63,68%
750	75023	437	0	Opłata z tytułu zakupu usług telekomunikacyjnych świadczonych w stacjonarnej publicznej sieci telefonicznej.	12500	9103,86	72,83%
750	75023	441	0	Podróże służbowe krajowe	23000	19373,69	84,23%
750	75023	442	0	Podróże służbowe zagraniczne	5000	383,86	7,68%
750	75023	443	0	Różne opłaty i składki	6000	3337,62	55,63%
750	75023	444	0	Odpisy na zakładowy fundusz świadczeń socjalnych	23664	23663,72	100,00%
750	75023	448	0	Podatek od nieruchomości	580401	579903	99,91%
750	75023	450	0	Pozostałe podatki na rzecz budżetów jednostek samorządu terytorialnego	300	222	74,00%
750	75023	470	0	Szkolenia pracowników niebędących członkami korpusu służby cywilnej	25000	16741	66,96%
750	75023	474	0	Zakup materiałów papierniczych do sprzętu drukarskiego i urządzeń kserograficznych	8100	7979,51	98,51%

Dział	Rozdział	Paragraf	4P		Plan	Wydatki wykonane	Wykonanie Wydatków %
750	75023	475	0	Zakup akcesoriów komputerowych, w tym programów i licencji	35500	34744,85	97,87%
750	75023	605	9	Wydatki inwestycyjne jednostek budżetowych	25000	18300	73,20%
750	75023	606	0	Wydatki na zakupy inwestycyjne jednostek budżetowych	8400	8311,79	98,95%
	75023			Urzędy gmin (miast i miast na prawach powiatu)	2301290	2204396,69	95,79%
750	75056	302	0	Wydatki osobowe niezaliczone do wynagrodzeń	6004	6000	99,93%
750	75056	304	0	Nagrody o charakterze szczególnym niezaliczone do wynagrodzeń	896	895,76	99,97%
750	75056	411	0	Składki na ubezpieczenia społeczne	1042	1041,24	99,93%
750	75056	412	0	Składki na Fundusz Pracy	158	35,47	22,45%
750	75056	437	0	Oplata z tytułu zakupu usług telekomunikacyjnych świadczonych w stacjonarnej publicznej sieci telefonicznej.	200	200	100,00%
750	75056	441	0	Podróże służbowe krajowe	600	264,9	44,15%
	75056			Spis powszechny i inne	8900	8437,37	94,80%
750	75075	417	0	Wynagrodzenia bezosobowe	500	0	0,00%
750	75075	430	0	Zakup usług pozostałych	2500	0	0,00%
	75075			Promocja jednostek samorządu terytorialnego	3000	0	0,00%
750	75095	303	0	Różne wydatki na rzecz osób fizycznych	8400	5921	70,49%
750	75095	430	0	Zakup usług pozostałych	24400	0	0,00%
750	75095	441	0	Podróże służbowe krajowe	2000	0	0,00%
750	75095	443	0	Różne opłaty i składki	10600	10444,39	98,53%
	75095			Pozostała działalność	45400	16365,39	36,05%
750				Administracja publiczna	2504690	2366341,91	94,48%
751	75101	411	0	Składki na ubezpieczenia społeczne	115	115,66	100,57%
751	75101	412	0	Składki na Fundusz Pracy	19	0	0,00%
751	75101	417	0	Wynagrodzenia bezosobowe	766	766	100,00%
	75101			Urzędy naczelnych organów władzy państwowej, kontroli i ochrony prawa	900	881,66	97,96%
751	75107	303	0	Różne wydatki na rzecz osób fizycznych	9263	9127,26	98,53%
751	75107	411	0	Składki na ubezpieczenia społeczne	345	345,19	100,06%
751	75107	412	0	Składki na Fundusz Pracy	34	33,91	99,74%
751	75107	417	0	Wynagrodzenia bezosobowe	2286	2286,28	100,01%
751	75107	421	0	Zakup materiałów i wyposażenia	3233	3233,16	100,00%
751	75107	430	0	Zakup usług pozostałych	90	89,9	99,89%
751	75107	441	0	Podróże służbowe krajowe	839	839,3	100,04%
	75107			Wybory Prezydenta Rzeczypospolitej Polskiej	16090	15955	99,16%
751	75109	303	0	Różne wydatki na rzecz osób fizycznych	13820	5854,01	42,36%
751	75109	411	0	Składki na ubezpieczenia społeczne	549	391,5	71,31%
751	75109	412	0	Składki na Fundusz Pracy	89	47,71	53,61%
751	75109	417	0	Wynagrodzenia bezosobowe	3635	2592,8	71,33%
751	75109	421	0	Zakup materiałów i wyposażenia	2157	2157,02	100,00%
751	75109	430	0	Zakup usług pozostałych	2424	1470,93	60,68%
751	75109	441	0	Podróże służbowe krajowe	1192	643,07	53,95%
	75109			Wybory do rad gmin, rad powiatów i sejmików województw, wybory wójtów, burmistrzów i prezydentów miast oraz referenda gminne, powiatowe i wojewódzkie	23866	13157,04	55,13%
751				Urzędy naczelnych organów władzy państwowej, kontroli i ochrony prawa oraz sądownictwa	40856	29993,7	73,41%
754	75405	271	0	Dotacja celowa na pomoc finansową udzielaną między jednostkami samorządu terytorialnego na dofinansowanie własnych zadań bieżących	1500	1120,27	74,68%
754	75405	300	0	Wpłaty jednostek na państwowy fundusz celowy	700	700	100,00%
754	75405	421	0	Zakup materiałów i wyposażenia	2000	1990	99,50%
	75405			Komendy powiatowe Policji	4200	3810,27	90,72%
754	75412	302	0	Wydatki osobowe niezaliczone do wynagrodzeń	1900	930,16	48,96%
754	75412	303	0	Różne wydatki na rzecz osób fizycznych	12000	9213,96	76,78%
754	75412	401	0	Wynagrodzenia osobowe pracowników	52286	51712,54	98,90%
754	75412	404	0	Dodatkowe wynagrodzenie roczne	4123	3848,18	93,33%
754	75412	411	0	Składki na ubezpieczenia społeczne	8400	8265,73	98,40%
754	75412	412	0	Składki na Fundusz Pracy	110	0	0,00%

Dział	Rozdział	Paragraf	4P		Plan	Wydatki wykonane	Wykonanie Wydatków %
754	75412	417	0	Wynagrodzenia bezosobowe	3600	2249	62,47%
754	75412	421	0	Zakup materiałów i wyposażenia	92260	92255,07	99,99%
754	75412	426	0	Zakup energii	12630	12623,28	99,95%
754	75412	427	0	Zakup usług remontowych	19070	19038,95	99,84%
754	75412	428	0	Zakup usług zdrowotnych	1000	975	97,50%
754	75412	430	0	Zakup usług pozostałych	4800	4690,72	97,72%
754	75412	437	0	Opłata z tytułu zakupu usług telekomunikacyjnych świadczonych w stacjonarnej publicznej sieci telefonicznej.	1500	1023,29	68,22%
754	75412	443	0	Różne opłaty i składki	7600	7567,89	99,58%
754	75412	444	0	Odpisy na zakładowy fundusz świadczeń socjalnych	1740	1624,15	93,34%
754	75412	606	0	Wydatki na zakupy inwestycyjne jednostek budżetowych	5500	5243	95,33%
	75412			Ochotnicze straż pożarne	228519	221260,92	96,82%
754	75414	427	0	Zakup usług remontowych	400	0	0,00%
	75414			Obrona cywilna	400	0	0,00%
754	75421	421	0	Zakup materiałów i wyposażenia	3684	3233	87,76%
754	75421	430	0	Zakup usług pozostałych	2528	600	23,73%
754	75421	441	0	Podróże służbowe krajowe	80	80,24	100,30%
	75421			Zarządzanie kryzysowe	6292	3913,24	62,19%
754	75478	303	0	Różne wydatki na rzecz osób fizycznych	2558	2558	100,00%
754	75478	421	0	Zakup materiałów i wyposażenia	2684	2684	100,00%
754	75478	430	0	Zakup usług pozostałych	2928	2928	100,00%
	75478			Usuwanie skutków klęsk żywiołowych	8170	8170	100,00%
754	75495	430	0	Zakup usług pozostałych	8000	2280	28,50%
	75495			Pozostała działalność	8000	2280	28,50%
754				Bezpieczeństwo publiczne i ochrona przeciwpożarowa	255581	239434,43	93,68%
756	75647	410	0	Wynagrodzenia agencji-prowizyjne	26500	26435,2	99,76%
756	75647	430	0	Zakup usług pozostałych	4600	4571,05	99,37%
756	75647	443	0	Różne opłaty i składki	12000	9928	82,73%
	75647			Pobór podatków, opłat i niepodatkowych należności budżetowych	43100	40934,25	94,98%
756				Dochody od osób prawnych, od osób fizycznych i od innych jednostek nieposiadających osobowości prawnej oraz wydatki związane z ich poborem	43100	40934,25	94,98%
757	75702	801	0	Rozliczenia z bankami związane z obsługą długu publicznego	19100	14000	73,30%
757	75702	811	0	Odsetki od samorządowych papierów wartościowych lub zaciągniętych przez jednostkę samorządu terytorialnego kredytów i pożyczek	108350	106758,49	98,53%
	75702			Obsługa papierów wartościowych, kredytów i pożyczek jednostek samorządu terytorialnego	127450	120758,49	94,75%
757				Obsługa długu publicznego	127450	120758,49	94,75%
758	75814	430	0	Zakup usług pozostałych	100	2	2,00%
	75814			Różne rozliczenia finansowe	100	2	2,00%
758	75818	481	0	Rezerwy	47774	0	0,00%
	75818			Rezerwy ogólne i celowe	47774	0	0,00%
758				Różne rozliczenia	47874	2	0,00%
801	80101	302	0	Wydatki osobowe niezaliczone do wynagrodzeń	106924	106487,43	99,59%
801	80101	401	0	Wynagrodzenia osobowe pracowników	1464142	1454091,19	99,31%
801	80101	404	0	Dodatkowe wynagrodzenie roczne	124508	114392,52	91,88%
801	80101	411	0	Składki na ubezpieczenia społeczne	246433	244286,91	99,13%
801	80101	412	0	Składki na Fundusz Pracy	38239	36901,75	96,50%
801	80101	417	0	Wynagrodzenia bezosobowe	6427	6247,51	97,21%
801	80101	421	0	Zakup materiałów i wyposażenia	84326	84325,83	100,00%
801	80101	424	0	Zakup pomocy naukowych, dydaktycznych i książek	15592	15591,23	100,00%
801	80101	426	0	Zakup energii	21668	21667,36	100,00%
801	80101	427	0	Zakup usług remontowych	65261	65260,65	100,00%
801	80101	428	0	Zakup usług zdrowotnych	314	313,75	99,92%
801	80101	430	0	Zakup usług pozostałych	69801	69746,41	99,92%
801	80101	435	0	Zakup usług dostępu do sieci Internet	1502	1501,28	99,95%
801	80101	436	0	Opłaty z tytułu zakupu usług telekomunikacyjnych świadczonych w ruchomej publicznej sieci telefonicznej	3626	3625,81	99,99%

Dział	Rozdział	Paragraf	4P		Plan	Wydatki wykonane	Wykonanie Wydatków %
801	80101	437	0	Opłata z tytułu zakupu usług telekomunikacyjnych świadczonych w stacjonarnej publicznej sieci telefonicznej.	3918	3918,3	100,01%
801	80101	441	0	Podróże służbowe krajowe	5626	5624,89	99,98%
801	80101	443	0	Różne opłaty i składki	3000	2999,77	99,99%
801	80101	444	0	Odpisy na zakładowy fundusz świadczeń socjalnych	107620	107620	100,00%
801	80101	470	0	Szkolenia pracowników niebędących członkami korpusu służby cywilnej	500	500	100,00%
801	80101	474	0	Zakup materiałów papierniczych do sprzętu drukarskiego i urządzeń kserograficznych	1719	1718,57	99,97%
801	80101	475	0	Zakup akcesoriów komputerowych, w tym programów i licencji	4131	4131,18	100,00%
801	80101	606	0	Wydatki na zakupy inwestycyjne jednostek budżetowych	4780	4780	100,00%
	80101			Szkoły podstawowe	2380057	2355732,34	98,98%
801	80103	302	0	Wydatki osobowe niezaliczone do wynagrodzeń	8082	8081,83	100,00%
801	80103	401	0	Wynagrodzenia osobowe pracowników	93212	88650,23	95,11%
801	80103	404	0	Dodatkowe wynagrodzenie roczne	5926	5905,33	99,65%
801	80103	411	0	Składki na ubezpieczenia społeczne	16097	15073,81	93,64%
801	80103	412	0	Składki na Fundusz Pracy	2613	2441,74	93,45%
801	80103	421	0	Zakup materiałów i wyposażenia	13890	13889,39	100,00%
801	80103	424	0	Zakup pomocy naukowych, dydaktycznych i książek	2500	2500	100,00%
801	80103	426	0	Zakup energii	2564	2564,05	100,00%
801	80103	427	0	Zakup usług remontowych	500	500,2	100,04%
801	80103	430	0	Zakup usług pozostałych	5830	5829,56	99,99%
801	80103	437	0	Opłata z tytułu zakupu usług telekomunikacyjnych świadczonych w stacjonarnej publicznej sieci telefonicznej.	431	430,72	99,94%
801	80103	441	0	Podróże służbowe krajowe	107	86,92	81,23%
801	80103	444	0	Odpisy na zakładowy fundusz świadczeń socjalnych	7605	7604,86	100,00%
801	80103	470	0	Szkolenia pracowników niebędących członkami korpusu służby cywilnej	390	390	100,00%
801	80103	605	0	Wydatki inwestycyjne jednostek budżetowych	60000	49700,42	82,83%
	80103			Oddziały przedszkolne w szkołach podstawowych	219747	203649,06	92,67%
801	80104	251	0	Dotacja podmiotowa z budżetu dla samorządowego zakładu budżetowego	499768	499768	100,00%
	80104			Przedszkola	499768	499768	100,00%
801	80110	302	0	Wydatki osobowe niezaliczone do wynagrodzeń	64924	64923,78	100,00%
801	80110	401	0	Wynagrodzenia osobowe pracowników	982556	982555,93	100,00%
801	80110	404	0	Dodatkowe wynagrodzenie roczne	74991	74990,91	100,00%
801	80110	411	0	Składki na ubezpieczenia społeczne	169549	169548,34	100,00%
801	80110	412	0	Składki na Fundusz Pracy	26773	26772,13	100,00%
801	80110	421	0	Zakup materiałów i wyposażenia	163930	163929,44	100,00%
801	80110	424	0	Zakup pomocy naukowych, dydaktycznych i książek	2680	2679,8	99,99%
801	80110	426	0	Zakup energii	31278	31277,5	100,00%
801	80110	427	0	Zakup usług remontowych	22000	21950	99,77%
801	80110	430	0	Zakup usług pozostałych	142468	142467,65	100,00%
801	80110	439	0	Zakup usług obejmujących wykonanie ekspertyz, analiz i opinii	3172	3172	100,00%
801	80110	441	0	Podróże służbowe krajowe	2898	2897	99,97%
801	80110	443	0	Różne opłaty i składki	6760	6760	100,00%
801	80110	444	0	Odpisy na zakładowy fundusz świadczeń socjalnych	62136	62136	100,00%
801	80110	474	0	Zakup materiałów papierniczych do sprzętu drukarskiego i urządzeń kserograficznych	15	14,2	94,67%
801	80110	475	0	Zakup akcesoriów komputerowych, w tym programów i licencji	6278	6277,73	100,00%
	80110			Gimnazja	1762408	1762352,41	100,00%
801	80113	411	0	Składki na ubezpieczenia społeczne	12740	12612,77	99,00%
801	80113	412	0	Składki na Fundusz Pracy	851	850,77	99,97%
801	80113	417	0	Wynagrodzenia bezosobowe	84091	83915,92	99,79%
801	80113	430	0	Zakup usług pozostałych	206488	206488,01	100,00%
	80113			Dowożenie uczniów do szkół	304170	303867,47	99,90%
801	80146	430	0	Zakup usług pozostałych	1400	1400	100,00%
801	80146	441	0	Podróże służbowe krajowe	4500	2949,43	65,54%


Dział	Rozdział	Paragraf	4P		Plan	Wydatki wykonane	Wykonanie Wydatków %
801	80146	470	0	Szkolenia pracowników niebędących członkami korpusu służby cywilnej	16915	14229	84,12%
	80146			Dokształcanie i doskonalenie nauczycieli	22815	18578,43	81,43%
801	80195	417	0	Wynagrodzenia bezosobowe	427	200	46,84%
801	80195	421	0	Zakup materiałów i wyposażenia	474	403,01	85,02%
801	80195	430	0	Zakup usług pozostałych	526	526	100,00%
	80195			Pozostała działalność	1427	1129,01	79,12%
801				Oświata i wychowanie	5190392	5145076,72	99,13%
803	80395	630	0	Dotacja celowa na pomoc finansową udzielaną między jednostkami samorządu terytorialnego na dofinansowanie własnych zadań inwestycyjnych i zakupów inwestycyjnych	5000	5000	100,00%
	80395			Pozostała działalność	5000	5000	100,00%
803				Szkolnictwo wyższe	5000	5000	100,00%
851	85153	421	0	Zakup materiałów i wyposażenia	6330	6328,36	99,97%
851	85153	430	0	Zakup usług pozostałych	4070	4042,67	99,33%
	85153			Zwalczanie narkomanii	10400	10371,03	99,72%
851	85154	411	0	Składki na ubezpieczenia społeczne	6136	6136,12	100,00%
851	85154	412	0	Składki na Fundusz Pracy	20	19,6	98,00%
851	85154	417	0	Wynagrodzenia bezosobowe	47814	47808	99,99%
851	85154	421	0	Zakup materiałów i wyposażenia	9522	9521,42	99,99%
851	85154	426	0	Zakup energii	121	121,5	100,41%
851	85154	428	0	Zakup usług zdrowotnych	1100	1100	100,00%
851	85154	430	0	Zakup usług pozostałych	6950	6885,26	99,07%
851	85154	443	0	Różne opłaty i składki	80	80	100,00%
851	85154	475	0	Zakup akcesoriów komputerowych, w tym programów i licencji	46	46	100,00%
	85154			Przeciwdziałanie alkoholizmowi	71789	71717,9	99,90%
851	85195	428	0	Zakup usług zdrowotnych	4000	0	0,00%
	85195			Pozostała działalność	4000	0	0,00%
851				Ochrona zdrowia	86189	82088,93	95,24%
852	85212	291	0	Zwrot dotacji oraz płatności, w tym wykorzystanych niezgodnie z przeznaczeniem lub wykorzystanych z naruszeniem procedur, o których mowa w art. 184 ustawy, pobranych nienależnie lub w nadmiernej wysokości	3939	3555,21	90,26%
852	85212	311	0	Świadczenia społeczne	2063714	2045391,71	99,11%
852	85212	401	0	Wynagrodzenia osobowe pracowników	49146	48508,14	98,70%
852	85212	404	0	Dodatkowe wynagrodzenie roczne	3568	3567,56	99,99%
852	85212	411	0	Składki na ubezpieczenia społeczne	39181	39020,04	99,59%
852	85212	412	0	Składki na Fundusz Pracy	1306	1252,79	95,93%
852	85212	421	0	Zakup materiałów i wyposażenia	4377	3883,42	88,72%
852	85212	430	0	Zakup usług pozostałych	8748	7857,46	89,82%
852	85212	441	0	Podróże służbowe krajowe	362	361,06	99,74%
852	85212	444	0	Odpisy na zakładowy fundusz świadczeń socjalnych	1513	1512,38	99,96%
852	85212	470	0	Szkolenia pracowników niebędących członkami korpusu służby cywilnej	1700	1601	94,18%
852	85212	475	0	Zakup akcesoriów komputerowych, w tym programów i licencji	2137	2136,5	99,98%
	85212			Świadczenia rodzinne, świadczenia z funduszu alimentacyjnego oraz składki na ubezpieczenia emerytalne i rentowe z ubezpieczenia społecznego	2179691	2158647,27	99,03%
852	85213	413	0	Składki na ubezpieczenie zdrowotne	24805	24599,8	99,17%
	85213			Składki na ubezpieczenie zdrowotne opłacane za osoby pobierające niektóre świadczenia z pomocy społecznej, niektóre świadczenia rodzinne oraz za osoby uczestniczące w zajęciach w centrum integracji społecznej.	24805	24599,8	99,17%
852	85214	271	0	Dotacja celowa na pomoc finansową udzielaną między jednostkami samorządu terytorialnego na dofinansowanie własnych zadań bieżących	3000	3000	100,00%
852	85214	311	0	Świadczenia społeczne	211863	205597,49	97,04%
852	85214	411	0	Składki na ubezpieczenia społeczne	1300	985,38	75,80%

Dział	Rozdział	Paragraf	4P		Plan	Wydatki wykonane	Wykonanie Wydatków %
852	85214	433	0	Zakup usług przez jednostki samorządu terytorialnego od innych jednostek samorządu terytorialnego	164000	163731,53	99,84%
	85214			Zasilki i pomoc w naturze oraz składki na ubezpieczenia emerytalne i rentowe	380163	373314,4	98,20%
852	85215	311	0	Świadczenia społeczne	90000	83496,6	92,77%
	85215			Dodatki mieszkaniowe	90000	83496,6	92,77%
852	85216	291	0	Zwrot dotacji oraz płatności, w tym wykorzystanych niezgodnie z przeznaczeniem lub wykorzystanych z naruszeniem procedur, o których mowa w art. 184 ustawy, pobranych nienależnie lub w nadmiernej wysokości	1716	1715,71	99,98%
852	85216	311	0	Świadczenia społeczne	233000	231491,86	99,35%
	85216			Zasilki rodzinne, pielęgnacyjne i wychowawcze	234716	233207,57	99,36%
852	85219	302	0	Wydatki osobowe niezaliczone do wynagrodzeń	800	92,4	11,55%
852	85219	401	0	Wynagrodzenia osobowe pracowników	205704	203592,55	98,97%
852	85219	404	0	Dodatkowe wynagrodzenie roczne	14697	14696,94	100,00%
852	85219	411	0	Składki na ubezpieczenia społeczne	33881	33880,89	100,00%
852	85219	412	0	Składki na Fundusz Pracy	5194	3777,19	72,72%
852	85219	421	0	Zakup materiałów i wyposażenia	4097	4096,83	100,00%
852	85219	426	0	Zakup energii	172	32,48	18,88%
852	85219	427	0	Zakup usług remontowych	1000	964,54	96,45%
852	85219	428	0	Zakup usług zdrowotnych	40	40	100,00%
852	85219	430	0	Zakup usług pozostałych	15350	14141,12	92,12%
852	85219	441	0	Podróże służbowe krajowe	600	483,63	80,61%
852	85219	442	0	Podróże służbowe zagraniczne	200	0	0,00%
852	85219	443	0	Różne opłaty i składki	10782	10781,07	99,99%
852	85219	444	0	Odpisy na zakładowy fundusz świadczeń socjalnych	4862	4861,98	100,00%
852	85219	470	0	Szkolenia pracowników niebędących członkami korpusu służby cywilnej	2000	1855	92,75%
852	85219	474	0	Zakup materiałów papierniczych do sprzętu drukarskiego i urządzeń kserograficznych	1000	994,91	99,49%
852	85219	475	0	Zakup akcesoriów komputerowych, w tym programów i licencji	4670	4642,19	99,40%
	85219			Ośrodki pomocy społecznej	305049	298933,72	98,00%
852	85228	401	0	Wynagrodzenia osobowe pracowników	34065	33461,95	98,23%
852	85228	404	0	Dodatkowe wynagrodzenie roczne	1799	1798,52	99,97%
852	85228	411	0	Składki na ubezpieczenia społeczne	12619	12348,41	97,86%
852	85228	412	0	Składki na Fundusz Pracy	667	666,83	99,97%
852	85228	417	0	Wynagrodzenia bezosobowe	44069	43275,71	98,20%
852	85228	444	0	Odpisy na zakładowy fundusz świadczeń socjalnych	1834	1833,72	99,98%
	85228			Usługi opiekuńcze i specjalistyczne usługi opiekuńcze	95053	93385,14	98,25%
852	85295	311	0	Świadczenia społeczne	222853	222852,71	100,00%
	85295			Pozostała działalność	222853	222852,71	100,00%
852				Pomoc społeczna	3532330	3488437,21	98,76%
853	85395	311	9	Świadczenia społeczne	15359	15258,08	99,34%
853	85395	401	7	Wynagrodzenia osobowe pracowników	31339	31332,28	99,98%
853	85395	401	9	Wynagrodzenia osobowe pracowników	1844	1843,12	99,95%
853	85395	404	0	Dodatkowe wynagrodzenie roczne	360	300,79	83,55%
853	85395	404	7	Dodatkowe wynagrodzenie roczne	2555	2489,43	97,43%
853	85395	404	9	Dodatkowe wynagrodzenie roczne	150	146,43	97,62%
853	85395	411	0	Składki na ubezpieczenia społeczne	55	45,43	82,60%
853	85395	411	7	Składki na ubezpieczenia społeczne	10010	9795,32	97,86%
853	85395	411	9	Składki na ubezpieczenia społeczne	590	576,24	97,67%
853	85395	412	0	Składki na Fundusz Pracy	9	0	0,00%
853	85395	412	7	Składki na Fundusz Pracy	1435	1405,71	97,96%
853	85395	412	9	Składki na Fundusz Pracy	84	82,69	98,44%
853	85395	417	7	Wynagrodzenia bezosobowe	31225	31224,39	100,00%
853	85395	417	9	Wynagrodzenia bezosobowe	1837	1836,76	99,99%
853	85395	421	0	Zakup materiałów i wyposażenia	500	0	0,00%
853	85395	421	7	Zakup materiałów i wyposażenia	8891	8890,83	100,00%
853	85395	421	9	Zakup materiałów i wyposażenia	523	522,98	100,00%

Dział	Rozdział	Paragraf	4P		Plan	Wydatki wykonane	Wykonanie Wydatków %
853	85395	426	0	Zakup energii	3500	2976,1	85,03%
853	85395	427	0	Zakup usług remontowych	3200	3169,21	99,04%
853	85395	430	0	Zakup usług pozostałych	3300	2818,25	85,40%
853	85395	430	7	Zakup usług pozostałych	42729	42146,61	98,64%
853	85395	430	9	Zakup usług pozostałych	2511	2479,34	98,74%
853	85395	435	0	Zakup usług dostępu do sieci Internet	700	250,13	35,73%
853	85395	436	7	Opłaty z tytułu zakupu usług telekomunikacyjnych świadczonych w ruchomej publicznej sieci telefonicznej	567	566,64	99,94%
853	85395	436	9	Opłaty z tytułu zakupu usług telekomunikacyjnych świadczonych w ruchomej publicznej sieci telefonicznej	33	33,36	101,09%
853	85395	437	0	Opłata z tytułu zakupu usług telekomunikacyjnych świadczonych w stacjonarnej publicznej sieci telefonicznej.	900	393,64	43,74%
853	85395	441	7	Podróże służbowe krajowe	472	417,55	88,46%
853	85395	441	9	Podróże służbowe krajowe	28	24,55	87,68%
853	85395	444	7	Odpisy na zakładowy fundusz świadczeń socjalnych	989	989,63	100,06%
853	85395	444	9	Odpisy na zakładowy fundusz świadczeń socjalnych	59	58,21	98,66%
853	85395	474	0	Zakup materiałów papierniczych do sprzętu drukarskiego i urządzeń kserograficznych	300	0	0,00%
853	85395	474	7	Zakup materiałów papierniczych do sprzętu drukarskiego i urządzeń kserograficznych	227	226,2	99,65%
853	85395	474	9	Zakup materiałów papierniczych do sprzętu drukarskiego i urządzeń kserograficznych	14	13,31	95,07%
853	85395	475	0	Zakup akcesoriów komputerowych, w tym programów i licencji	1700	0	0,00%
853	85395	475	7	Zakup akcesoriów komputerowych, w tym programów i licencji	114	113,34	99,42%
853	85395	475	9	Zakup akcesoriów komputerowych, w tym programów i licencji	7	6,67	95,29%
	85395			Pozostała działalność	168116	162433,22	96,62%
853				Pozostałe zadania w zakresie polityki społecznej	168116	162433,22	96,62%
854	85415	324	0	Stypendia dla uczniów	135994	127267	93,58%
854	85415	326	0	Inne formy pomocy dla uczniów	20600	16111,05	78,21%
	85415			Pomoc materialna dla uczniów	156594	143378,05	91,56%
854				Edukacyjna opieka wychowawcza	156594	143378,05	91,56%
900	90001	605	0	Wydatki inwestycyjne jednostek budżetowych	94093	89640,34	95,27%
900	90001	605	7	Wydatki inwestycyjne jednostek budżetowych	2265000	16499,48	0,73%
900	90001	605	9	Wydatki inwestycyjne jednostek budżetowych	755000	5500,51	0,73%
	90001			Gospodarka ściekowa i ochrona wód	3114093	111640,33	3,59%
900	90002	265	0	Dotacja przedmiotowa z budżetu dla samorządowego zakładu budżetowego	1046	1046,23	100,02%
900	90002	430	0	Zakup usług pozostałych	54000	52172,92	96,62%
900	90002	605	0	Wydatki inwestycyjne jednostek budżetowych	50000	48995,2	97,99%
900	90002	605	7	Wydatki inwestycyjne jednostek budżetowych	14250	13725	96,32%
900	90002	605	9	Wydatki inwestycyjne jednostek budżetowych	4750	4575	96,32%
	90002			Gospodarka odpadami	124046	120514,35	97,15%
900	90003	302	0	Wydatki osobowe niezaliczone do wynagrodzeń	1000	923,67	92,37%
900	90003	401	0	Wynagrodzenia osobowe pracowników	39150	39010,95	99,64%
900	90003	404	0	Dodatkowe wynagrodzenie roczne	3140	2984,89	95,06%
900	90003	411	0	Składki na ubezpieczenia społeczne	6390	6341,21	99,24%
900	90003	412	0	Składki na Fundusz Pracy	1040	701,2	67,42%
900	90003	421	0	Zakup materiałów i wyposażenia	700	391,7	55,96%
900	90003	428	0	Zakup usług zdrowotnych	390	390	100,00%
900	90003	430	0	Zakup usług pozostałych	3210	2656,9	82,77%
900	90003	444	0	Odpisy na zakładowy fundusz świadczeń socjalnych	1650	1571,76	95,26%
	90003			Oczyszczanie miast i wsi	56670	54972,28	97,00%
900	90004	411	0	Składki na ubezpieczenia społeczne	350	151	43,14%
900	90004	412	0	Składki na Fundusz Pracy	50	24,5	49,00%
900	90004	417	0	Wynagrodzenia bezosobowe	2000	1000	50,00%
900	90004	421	0	Zakup materiałów i wyposażenia	9583	9195,32	95,95%
900	90004	427	0	Zakup usług remontowych	1000	494,91	49,49%
900	90004	430	0	Zakup usług pozostałych	10830	2184,5	20,17%

Dział	Rozdział	Paragraf	4P		Plan	Wydatki wykonane	Wykonanie Wydatków %
	90004			Utrzymanie zieleni w miastach i gminach	23813	13050,23	54,80%
900	90015	421	0	Zakup materiałów i wyposażenia	10400	9516	91,50%
900	90015	426	0	Zakup energii	135000	125027,5	92,61%
900	90015	427	0	Zakup usług remontowych	64000	52955,46	82,74%
900	90015	606	0	Wydatki na zakupy inwestycyjne jednostek budżetowych	15000	14640	97,60%
	90015			Oświetlenie ulic, placów i dróg	224400	202138,96	90,08%
900	90095	417	0	Wynagrodzenia bezosobowe	8800	8800	100,00%
900	90095	421	0	Zakup materiałów i wyposażenia	6900	6898,02	99,97%
900	90095	427	0	Zakup usług remontowych	26330	19460	73,91%
900	90095	430	0	Zakup usług pozostałych	31900	19344,66	60,64%
900	90095	443	0	Różne opłaty i składki	100	10,06	10,06%
900	90095	605	0	Wydatki inwestycyjne jednostek budżetowych	61000	61000	100,00%
	90095			Pozostała działalność	135030	115512,74	85,55%
900				Gospodarka komunalna i ochrona środowiska	3678052	617828,89	16,80%
921	92109	404	0	Dodatkowe wynagrodzenie roczne	1526	1525,95	100,00%
921	92109	411	0	Składki na ubezpieczenia społeczne	231	230,43	99,75%
921	92109	412	0	Składki na Fundusz Pracy	38	0	0,00%
921	92109	417	0	Wynagrodzenia bezosobowe	880	879	99,89%
921	92109	421	0	Zakup materiałów i wyposażenia	43381	43380,62	100,00%
921	92109	426	0	Zakup energii	25500	25497,61	99,99%
921	92109	427	0	Zakup usług remontowych	160695	160668	99,98%
921	92109	427	7	Zakup usług remontowych	338332	338331,5	100,00%
921	92109	427	9	Zakup usług remontowych	352140	352140,17	100,00%
921	92109	430	0	Zakup usług pozostałych	36226	36172,3	99,85%
921	92109	435	0	Zakup usług dostępu do sieci Internet	1200	758,41	63,20%
921	92109	437	0	Opłata z tytułu zakupu usług telekomunikacyjnych świadczonych w stacjonarnej publicznej sieci telefonicznej.	100	97,48	97,48%
921	92109	443	0	Różne opłaty i składki	1000	974,11	97,41%
921	92109	605	7	Wydatki inwestycyjne jednostek budżetowych	468892	445746,4	95,06%
921	92109	605	9	Wydatki inwestycyjne jednostek budżetowych	148582	148582,14	100,00%
	92109			Domy i ośrodki kultury, świetlice i kluby	1578723	1554984,12	98,50%
921	92116	248	0	Dotacja podmiotowa z budżetu dla samorządowej instytucji kultury	170000	170000	100,00%
	92116			Biblioteki	170000	170000	100,00%
921	92120	272	0	Dotacje celowe z budżetu na finansowanie lub dofinansowanie prac remontowych i konserwatorskich obiektów zabytkowych przekazane jednostkom niezaliczanym do sektora finansów publicznych	9000	0	0,00%
	92120			Ochrona zabytków i opieka nad zabytkami	9000	0	0,00%
921	92195	304	0	Nagrody o charakterze szczególnym niezaliczone do wynagrodzeń	3300	3267	99,00%
921	92195	417	0	Wynagrodzenia bezosobowe	16460	16151,2	98,12%
921	92195	421	0	Zakup materiałów i wyposażenia	3640	3639,24	99,98%
921	92195	430	0	Zakup usług pozostałych	38000	37884,78	99,70%
921	92195	443	0	Różne opłaty i składki	3000	3000	100,00%
	92195			Pozostała działalność	64400	63942,22	99,29%
921				Kultura i ochrona dziedzictwa narodowego	1822123	1788926,34	98,18%
926	92601	411	0	Składki na ubezpieczenia społeczne	2100	2071,72	98,65%
926	92601	417	0	Wynagrodzenia bezosobowe	22700	22243,08	97,99%
926	92601	421	0	Zakup materiałów i wyposażenia	4700	4611,3	98,11%
926	92601	426	0	Zakup energii	7700	7357,08	95,55%
926	92601	427	0	Zakup usług remontowych	15000	15000	100,00%
926	92601	430	0	Zakup usług pozostałych	1500	732,06	48,80%
926	92601	443	0	Różne opłaty i składki	790	790	100,00%
926	92601	605	0	Wydatki inwestycyjne jednostek budżetowych	2526719	1156998,39	45,79%
926	92601	606	0	Wydatki na zakupy inwestycyjne jednostek budżetowych	16000	16000	100,00%
	92601			Obiekty sportowe	2597209	1225803,63	47,20%
926	92605	282	0	Dotacja celowa z budżetu na finansowanie lub dofinansowanie zadań zleconych do realizacji stowarzyszeniom	87500	87478,11	99,97%

Dział	Rozdział	Paragraf	4P		Plan	Wydatki wykonane	Wykonanie Wydatków %
926	92605	417	0	Wynagrodzenia bezosobowe	3000	2500	83,33%
926	92605	421	0	Zakup materiałów i wyposażenia	23100	23051,48	99,79%
926	92605	426	0	Zakup energii	3800	3707,71	97,57%
926	92605	430	0	Zakup usług pozostałych	14412	14324,28	99,39%
926	92605	443	0	Różne opłaty i składki	1400	1350	96,43%
926	92605	606	0	Wydatki na zakupy inwestycyjne jednostek budżetowych	6200	5290,01	85,32%
	92605			Zadania w zakresie kultury fizycznej i sportu	139412	137701,59	98,77%
926				Kultura fizyczna i sport	2736621	1363505,22	49,82%
Suma końcowa					23993735,15	18764728,61	78,21%


 mgr inż. Michał Lidwin

Sprawozdanie z wykonania dochodów i wydatków związanych z realizacją zadań z zakresu administracji rządowej i innych zadań zleconych odrębnymi ustawami w 2010 r.

Dział	Rozdział	§*	Dotacje plan	Dotacje wykonanie	% wykonania	Wydatki plan	Wydatki wykonanie	% wykonania
1	2	3	4			5		
010	01095	2010	430683,15	430683,15	100,00%	-		
010	01095	4110	-			892,61	892,61	100,00%
010	01095	4120	-			144,83	144,83	100,00%
010	01095	4170	-			5911,34	5911,34	100,00%
010	01095	4210	-			64,04	64,04	100,00%
010	01095	4300	-			878,45	878,45	100,00%
010	01095	4370	-			60	60	100,00%
010	01095	4430	-			422238,38	422238,38	100,00%
010	01095	4740	-			44,24	44,24	100,00%
010	01095	4750	-			449,26	449,26	100,00%
750	75011	2010	67800	67800	100,00%	-		
750	75011	4010	-			48142	48142,4	100,00%
750	75011	4040	-			3412	3412,21	100,01%
750	75011	4110	-			7785	7784,77	100,00%
750	75011	4210	-			919	918,89	99,99%
750	75011	4270	-			2087	2087,12	100,01%
750	75011	4300	-			3750	3749,41	99,98%
750	75011	4440	-			1048	1047,84	99,98%
750	75011	4750	-			657	657,36	100,05%
750	75056	2010	8900	8437,37	94,80%	-		
750	75056	3020	-			6004	6000	99,93%
750	75056	3040	-			896	895,76	99,97%
750	75056	4110	-			1042	1041,24	99,93%
750	75056	4120	-			158	35,47	22,45%
750	75056	4370	-			200	200	100,00%
750	75056	4410	-			600	264,9	44,15%
751	75101	2010	900	881,66	97,96%	-		
751	75101	4110	-			115	115,66	100,57%
751	75101	4120	-			19	0	0,00%
751	75101	4170	-			766	766	100,00%
751	75107	2010	16090	15955	99,16%	-		
751	75107	3030	-			9263	9127,26	98,53%
751	75107	4110	-			345	345,19	100,06%
751	75107	4120	-			34	33,91	99,74%
751	75107	4170	-			2286	2286,28	100,01%
751	75107	4210	-			3233	3233,16	100,00%
751	75107	4300	-			90	89,9	99,89%
751	75107	4410	-			839	839,3	100,04%
751	75109	2010	23866	13157,04	55,13%	-		
751	75109	3030	-			13820	5854,01	42,36%
751	75109	4110	-			549	391,5	71,31%
751	75109	4120	-			89	47,71	53,61%
751	75109	4170	-			3635	2592,8	71,33%
751	75109	4210	-			2157	2157,02	100,00%
751	75109	4300	-			2424	1470,93	60,68%
751	75109	4410	-			1192	643,07	53,95%
852	85212	2010	2159475	2140267,39	99,11%	-		
852	85212	3110	-			2063714	2045391,71	99,11%
852	85212	4010	-			49146	48508,14	98,70%
852	85212	4040	-			3568	3567,56	99,99%
852	85212	4110	-			39181	39020,04	99,59%
852	85212	4120	-			1306	1252,79	95,93%
852	85212	4300	-			1047	1014,77	96,92%
852	85212	4440	-			1513	1512,38	99,96%
852	85213	2010	6505	6505	100,00%	-		
852	85213	4130	-			6505	6505	100,00%
852	85295	2010	4000	4000	100,00%	-		
852	85295	4130	-			4000	4000	100,00%
Ogółem			2718219,15	2687686,61	98,88%	2718219,15	2687686,61	98,88%

Województwo
mgr inż. Michał Lidwin


Sprawozdanie z realizacji dochodów i wydatków związanych z realizacją zadań wykonywanych na podstawie porozumień (umów) między jednostkami samorządu terytorialnego w 2010 r.

Dział	Rozdział	§*	Dotacje plan	Dotacje wykonanie	% wykonania	Wydatki plan	Wydatki wykonanie	% wykonania
1	2	3	4			5		
750	75020	2320	8800	8800	100,00%			
750	75020	4010				4620	4620	100,00%
750	75020	4110				700	700	100,00%
750	75020	4210				996	996	100,00%
750	75020	4300				1970	1970	100,00%
750	75020	4740				514	514	100,00%
Ogółem			8800	8800	100,00%	8800	8800	100,00%


 WÓJT
 mgr inż. Michał Lidwin

Sprawozdanie z realizacji wydatków na wieloletnie programy inwestycyjne w latach 2010-2012 kolejnych

Lp.	Dział	Rozdz.	§	Nazwa zadania inwestycyjnego	Jednostka organizacyjna realizująca program	Okres realizacji	Łączne nakłady finansowe (w zł)	Planowane wydatki w złotych					Wykonanie wydatków 2010	% wykonania wydatków 2010
								2010	2011	2012	2012	14		
1	10	1010	4	Przebudowa stacji uzdatniania wody w Żelechowie oraz budowa sieci wodociągowej z przyłączami relacji Żelechowo - Kłodowo, Żelechowo - Kiełbice w celu poprawy usług społecznych na terenie Gminy Widuchowa	Urząd Gminy Widuchowa	2005-2011	2116042	968193	1062881	0	0	16	17	
2	600	60016	6050	Budowa kanalizacji deszczowej w ulicach Sienkiewicza, Mickiewicza. Reymonta w Widuchowej.	Urząd Gminy Widuchowa	2006-2011	365 620 zł	0	100000	0	0	968265,95	100,01%	
3	600	60016	6050	Przebudowa drogi transportu rolniczego na odcinku Kiełbice - Żelechowo - etap II wykonawstwo	Urząd Gminy Widuchowa	2010	1341000	0	0	0	0	1148736,93	85,66%	
4	630	63003	6057, 6059	Rozwój nowych form turystyki w Widuchowej - przebudowa ul. Bulwary Rybackie - etap I	Urząd Gminy Widuchowa	2009-2012	3325242	0	1561000	1744242	0	0	0	#DZIEL/01
5	700	70005	6050	Adaptacja pomieszczeń po byłej szkole w Żelechowie na lokale mieszkalne - przygotowanie dokumentacji	UG Widuchowa	2010-2011	50000	31400	18600	0	0	31400	100,00%	
6	750	75023	6059	Zachowanie, ochrona oraz poprawa stanu obiektu zabytkowego w Widuchowej poprzez remont elewacji przebudowę budynku administracyjnego i zmianę sposobu użytkowania części strychowej	UG Widuchowa	2009-2011	1251036	25000	1173820	0	0	0	0	73,20%
7	801	80103	6050	Modernizacji pomieszczeń oddziału przedszkolnego w Krzywiniu.	UG Widuchowa	2005-2011	568627	60000	470523	0	0	49700,42	82,83%	
8	900	90001	6057; 6059; 6050	Budowa kanalizacji sanitarnej w m. Krzywini z przesyłem ścieków do oczyszczalni w Widuchowej.	Urząd Gminy Widuchowa	2003-2011	6942267	3046000	3760185	0	0	46640,33	1,53%	
9	900	90001	6050	Budowa kanalizacji sanitarnej w miejscowości Marwice i Dębogóra z przesyłem ścieków w Widuchowej - etap I sporządzenie dokumentacji projektowej.	Urząd Gminy Widuchowa	2009-2011	150000	68093	81907	0	0	65000	95,46%	
10	900	90002	6050	Rekultywacja składowiska w Dębogórze	Urząd Gminy Widuchowa	2010	50000	50000	0	0	0	48995,2	97,99%	
11	900	90002	6057; 6059;	Zakup śmieciarki dla Gminy Widuchowa jako element kompleksowego systemu gospodarowania odpadami komunalnymi	Urząd Gminy Widuchowa	2010-2011	531500	19000	512500	0	0	18300	96,32%	
12	921	92109	6057; 6059	Wzrost znaczenia kultury na wsi - rozbudowa świetlicy wiejskiej w Żelechowie	Urząd Gminy Widuchowa	2009-2010	631679	606679	0	0	0	594328,54	97,96%	
13	926	92601	6050	Budowa kompleksu boisk sportowych w ramach programu "Moje Boisko - Orlik 2012 (boisko piłkarskie oraz boisko wielofunkcyjne wraz zapleczem sanitarno-szatniowym) w Widuchowej	Urząd Gminy Widuchowa	2010	1330000	1330000	0	0	0	830152,82	62,42%	
14	926	92601	6050	Budowa hali sportowej w Krzywiniu - etap II wykonawstwo	Urząd Gminy Widuchowa	20 092 012	2661663	1159719	551944	450000	0	326845,57	28,18%	


mgr inż. Michał Lidwin

Sprawozdanie z realizacji wydatków jednostek pomocniczych w ramach funduszu sołeckiego

w złotych

Dział	Rozdział	§*	Jednostka pomocnicza	Plan wydatków ogółem na 2010 r.	z tego:		wykonanie funduszu sołeckiego	% wykonania
					Fundusz sołecki	Pozostałe wydatki		
1	2	3	4	5	6	7	8	8
600	60016	4270	Sołectwo Żelechowo	16970	16970	0	0	0,00%
921	92109	4210	Sołectwo Czarnówko	7600	7600	0	6154,14	80,98%
Ogółem:				24570	24570	0	6154,14	25,05%


mgr inż. Michał Lidwin

Sprawozdanie z wykonania przychodów i wydatków zakładów budżetowych w 2010 r.

w złotych

Lp.	Wyszczególnienie	Stan środków obrotowych na początek roku	Przychody*				Wydatki			Stan środków obrotowych na koniec roku
			ogółem	dotacje z budżetu	w tym:		ogółem	w tym: wpłata do budżetu	Rozliczenia z budżetem z tytułu wpłat nadwyżek środków za 2009 r.	
					§ 265	na inwestycje				
1	2	3	4	5	6	7	8	9	10	11
I.	Zakłady budżetowe									
	Plan	70193	2506085	604414	1046	103600	2429513	0	7467	146765
	Wykonanie	70193,94	2501517,88	604414,23	1046,23	103600	2467869,2	0	7467,48	103842,64
	% wykonania	100,00%	99,82%	100,00%	100,02%	100,00%	101,58%	-	100,01%	70,75%
	z tego:									
	1. Zakład Gospodarki Komunalnej w Widuchowej									
	Plan	43428	1872394	104646	1046	103600	1795822	0	x	120000
	Wykonanie	43428,46	1862328,35	104646,23	1046,23	103600	1841327,4	0		64429,38
	% wykonania	100,00%	99,46%	100,00%	100,02%	100,00%	102,53%	-	-	53,69%
	2. Gminne Przedszkole w Widuchowej									
	Plan	26765	633691	499768	0	0	633691	0	7467	26765
	Wykonanie	26765,48	639189,53	499768	0	0	626541,75	0	7467,48	39413,26
	% wykonania	100,00%	100,87%	100,00%	-	-	98,87%	-	100,01%	147,26%


 mgr inż. Michał Lidwin

Sprawozdanie z wykonania dotacji podmiotowych dla jednostek sektora finansów publicznych udzielone z budżetu Gminy Widuchowa w 2010 r.

w złotych

Lp.	Dział	Rozdział	§	Nazwa instytucji	Kwota dotacji	Wykonanie dotac	% wykonania
1	2	3	4	5	6	7	8
1	801	80104	2510	Gminne Przedszkole w Widuchowej	499768	499768	100,00%
2	921	92116	2480	Gminna Biblioteka Publiczna w Widuchowej	170000	170000	100,00%
				Ogółem	669768	669768	100,00%


 mgj/inż. Michał Lidwin

Sprawozdanie z wykonania dotacji celowych udzielonych z budżetu Gminy Widuchowa na zadania własne gminy realizowane przez podmioty należące do sektora finansów publicznych w 2010 r.

w złotych

Lp.	Dział	Rozdział	§**	Nazwa jednostki otrzymującej dotację	Zakres	Ogółem kwota dotacji	Wykonanie dotacji	% wykonania
1	2	3	4	5	6	7	8	9
1	010	01010	6210	Zakład Gospodarki Komunalnej w Widuchowej	Dotacja celowa na dofinansowanie modernizacji studni ujęcia wody w Bolkowicach	35000	35000	100,00%
2	010	01010	6210	Zakład Gospodarki Komunalnej w Widuchowej	Dotacja celowa na dofinansowanie modernizacji wodociągu Widuchowa-Marwice	50000	50000	100,00%
3	010	01010	6210	Zakład Gospodarki Komunalnej w Widuchowej	Dotacja celowa na dofinansowanie zakupu pompy ściekowej do przepompowni P-3	18600	18600	100,00%
Ogółem						103600	103600	100,00%

Widuchowa
mgr inż. Michał Lidwin

Sprawozdanie z wykonania dotacji celowych udzielonych z budżetu Gminy na pomoc finansową innym jednostkom samorządu terytorialnego w 2010 r.

Lp.	Dział	Rozdział	§**	Nazwa zadania	Jednostka samorządu terytorialnego	Kwota dotacji	Wykonanie dotacji	% wykonania
1	2	3	4	5	6	7	7	7
1	600	60014	6300	Przebudowa drogi w Marwicach	Powiat Gryfiński	51690	51689,65	100,00%
2	600	60078	2710	Usuwanie skutków powodzi (w tym naprawy infrastruktury drogowej)	Gmina Jodłowa	2500	2500	100,00%
3	700	70078	6300	Usuwanie skutków powodzi (w tym na realizację programu „Bezpieczny dom w mieście i Gminie Gąbin”)	Gmina Gąbin	2500	2500	100,00%
4	754	75405	2710	Zakup dla Komendy Powiatowej w Gryfinie sztanaru oraz dodatków sztanarowych	Powiat Gryfiński	1500	1120,27	74,68%
5	803	80395	6300	Zakup wyposażenia (m.in. instrumentarium, sprzęt audiowizualny, programy komputerowe, pomoce dydaktyczne) dla uczelni – Akademii Sztuki w Szczecinie	Województwo Zachodniopomorskie	5000	5000	100,00%
6	852	85214	2710	Pomoc społeczna (w tym pomocy psychologicznej, rehabilitacji, zakup leków i wsparcie rodziny) poszkodowanego w wypadku strażaka OSP Chojna	Gmina Chojna	3000	3000	100,00%
Ogółem						66190	65809,92	99,43%


 mgr inż. Michał Lidwin

Sprawozdanie z wykonania dotacji celowych udzielonych na zadania własne gminy realizowane przez podmioty nienależące do sektora finansów publicznych w 2010 r.

w złotych

Lp.	Dział	Rozdział	§	Nazwa zadania	Kwota dotacji	wykonanie	% wykonania
1	2	3	4	5	6	6	6
1	926	92605	2820	upowszechnianie kultury fizycznej i sportu	87500	87478,11	99,97%
2	921	92120	2720	prace remontowe i konserwatorskie obiektów zabytkowych na terenie gminy	9000	0	0,00%
Ogółem					96500	87478,11	90,65%


 mgr inż. Michał Lidwin

INFORMACJA O STANIE MIENIA KOMUNALNEGO

GMINY WIDUCHOWA (w zł)

1	2	3	4	5
Lp.	Wyszczególnienie (grupa ŚT)	Stan na dzień 30.09.2009 r.	Stan na dzień 31.12.2010 r.	Zmiana wartości
1.	Grunty	6 201 170	6 727 952	526 782
2.	Budynki i lokale	12 030 550	12 679 594	649 044
3.	Obiekty inżynierii lądowej i wodnej	11 860 079	14 726 909	2 866 830
4.	Kotły i maszyny energetyczne	287 011	293 195	6 184
5.	Maszyny, urządzenia i aparaty ogólnego zastosowania	868 476	867 838	- 638
6.	Specjal.maszyny, urządzenia i aparaty	20 650	20 650	-
7.	Urządzenia techniczne	946 393	958 915	12 522
8.	Środki transportu	1 188 195	1 198 268	10 073
9.	Narzędzia, przyrz. ruchome i wyposażenie	1 649 116	1 933 635	284 519
	RAZEM	35 051 640	39 406 956	4 355 316

1) Dane dotyczące przysługujących jednostce organizacyjnej praw własności przedstawia kolumna nr 4 w tabeli powyżej;

2) Dane o posiadaniu innych niż własność praw majątkowych:


a) w tym w szczególności o ograniczonych prawach rzeczowych, użytkowaniu wieczystym, wierzytelnościach, udziałach w spółkach, akcjach,

.....
b) dane o posiadaniu

3) Dane o zmianach w stanie mienia komunalnego przedstawia kolumna nr 5 w tabeli powyżej;
zmiany w mieniu komunalnym dotyczącym posiadania innych niż własność praw majątkowych to:
.....

4) Dane o dochodach uzyskanych z tytułu wykonywania prawa własności i innych praw majątkowych oraz z wykonywania posiadania:

- z tytułu najmu, dzierżawy i sprzedaży:
- stan na 30.09.2009 r **237 145,74 zł**
- stan na 31.12.2010 r. **205 946,29 zł**
zmiany: **- 31 199,45 zł**



mgr inż. Michał Lidwin

15.03.2011

KSIEGOWY


mgr Marta Mukał

Gminna Biblioteka Publiczna
 ul. Barnima III Nr 1
 74-120 Widuchowa
 tel. 416-72-50

Sprawozdanie roczne z wykonania planu finansowego
Urząd Gminy Biblioteki Publicznej w Widuchowej –
zorganizowanej w formie instytucji kultury
za 2010 rok

446
 Wpłynęło dnia 2011-01-24
 Skierowań do.....
 A. CZĘŚĆ TABELARYCZNA

Zestawienie wykonania planu finansowego biblioteki
 1. Przychody instytucji kultury


Źródło przychodów	Plan	Wykonanie w zł	Wykonanie w %
Dotacja podmiotowa dla instytucji kultury	170000,00	170000,00	100
Wpłaty za nieterminowy zwrot książek	743,00	743,20	100
Usługi kserograficzne	140,00	140,80	100
Kapitalizacja odsetek	19,00	19,20	100
Stan konta na 01.01.2010	1055,00	1054,93	100
Dotacja z Biblioteki Narodowej	2920,00	2920,00	100
Odszkodowanie PZU	21690,00	21689,59	100
Pozostałe przychody	4876,00	4876,00	100
RAZEM	201443,00	201443,72	100

Stan należności na dzień 31.12.2010	0,00
z tego należności wymagalne	0,00

2. Wydatki instytucji kultury

§	Nazwa podziałki klasyfikacji	Plan	Wykonanie w zł	Wykonanie w %
4010	Wynagrodzenia osobowe pracowników	106595,00	106594,32	100
4110	Składki na ubezpieczenia społeczne	16612,00	16611,51	100
4112	Składki na Fundusz Pracy	2403,00	2402,47	100
4170	Wynagrodzenia bezosobowe	2400,00	2400,00	100
4210	Zakup materiałów i wyposażenia	6730,00	6629,03	98,49
4240	Zakup pomocy naukowych dydaktycznych i książek	42388,00	23700,31	55,91
4260	Zakup energii i wody	4361,00	4360,99	100
4270	Zakup usług remontowych	4798,00	4797,60	100
4280	Zakup usług zdrowotnych	40,00	40,00	100
4300	Zakup usług pozostałych	6121,00	5217,98	85,24
4350	Zakup usług internetowych	1184,00	1183,82	100
4370	Opłata za telefon stacjonarny	1517,00	1516,00	100
4410	Delegacje krajowe ,służbowe	548,00	547,74	100
4430	Różne opłaty i składki	201,00	201,00	100
4440	Świadczenie urlopowe	3275,00	3274,50	100
4700	Kursy i szkolenia	800,00	800,00	100
4750	Zakup progr. licencje, aktualizacje	1468,00	1468,00	100
	Razem	201441,00	181745,35	90,22

Stan zobowiązań na dzień 31.12.2010	0,00
Z tego zobowiązania wymagalne	0,00

Fu 24.01.11 

B. CZĘŚĆ OPISOWA

Największą pozycję przychodów stanowi otrzymana dotacja z budżetu Gminy w kwocie 170000,00 złotych., dotacja z Biblioteki Narodowej w kwocie 2920,00 złotych oraz pozostałe przychody w kwocie 27468,79 złotych w tym polisa z ubezpieczenia OC na kwotę 21689,59 złotych.

W stosunku do upływu czasu nie zauważa się istotnych odchyień wykonania planu przychodów z wyjątkiem zakupu pomocy dydaktycznych, książek –wykonanie w 55,91%

Zwrócono niewykorzystaną dotację w kwocie 1008,78 złotych za rok 2010 w dniu 13.01.2011r.(rozliczenie w załączeniu)

Wydatki biblioteki stanowią kwotę 181745,35 złotych co w porównaniu do wysokości planu wydatków kształtuje się na poziomie 90,62%.

W ramach tej kwoty wydano na:

-płace i pochodne oraz świadczenie urlopowe - 131282,80 zł.

- pozostałe wydatki na kwotę 50462,55 zł.

Z kwoty 50462,55 zł na zakup książek wydano 23700,31 zł., a pozostałą kwotę 26762,24 zł wydano na zakup materiałów biurowych, wyposażenia i nagród konkursowych, na prowizje bankowe, prenumeraty czasopism, delegacje krajowe, dostęp do internetu, opłatę za telefon stacjonarny, usługi komunalne, malowanie biblioteki materiały do remontu oraz opłatę za CO.

Sporządził:

Mariola Naumowicz

GLÓWNA KSIĘGOWA

Naumowicz
Mariola Naumowicz

DYREKTOR
Gminnej Biblioteki Publicznej
w Wieduchowej
Nowak
Nina Nowak

Gminna Biblioteka Publiczna
ul. Barnima III Nr 1
74-120 Widuchowa
tel. 416-72-50

GMINNA BIBLIOTEKA PUBLICZNA W WIDUCHOWEJ

ROZLICZENIE PRZYCHODÓW ZA ROK 2010

LP	PRZYCHODY	KWOTA	WYDATKI	KWOTA	UWAGI
1	Zwrot za remont z ZS Widuchowa	4700,00	RK 08/07/10 za remont i malowanie	4700,00	
2	Dotacja z Biblioteki Narodowej	2920,00	Fa 13/09/10 Fa 324/10/10	2920,00	
3	Odszkodowanie polisa OC I-sza rata 27.07.2010r	3000,00	Fa 55910/10 Fa 340/11/2010 Fa 4/11/2010	3000,00	231,10 1409,40 1359,50
4	Odszkodowanie polisa OC II-ga rata 09.12.2010r	18689,59	0	0	
5	Dotacja z Urzędu Gminy Widuchowa	170000,00	Dotacja z Urzędu Gminy Widuchowa	168991,22	1008,78 – nie wykorzystana dotacja za rok 2010
6	Dochody własne w tym: usługi kserograficzne, nieterm.zwrot książek,kap.odsetek sprzed.makulatury	2134,13	Fa 343/2010 Fa 070142/G Fa 1339/2010 Fa 1163/2010 Fa 921/10 Fa 1534/10	2134,13	2128,84- wydatki związane z zakupem usług po remoncie biblioteki
















GLÓWNA KSIĘGOWA

Naum
Mariola Naumowicz


DYREKTOR
Gminnej Biblioteki Publicznej
w Widuchowej
Nowak
Nina Nowak

Załącznik Nr 11
do Protokołu Nr VIII / 2011
z VIII Sesji Rady Gminy Woduchowo
w dniu 17 czerwca 2011r.

**POKWITOWANIE ODBIORU SPRAWOZDANIA FINANSOWEGO
JEDNOSTKI SAMORZĄDU TERYTORIALNEGO
W DNIU 17 MAJA 2011 R.**

- | | | |
|--------------------------------|---|--------------------------------------------------------------------------------------|
| 1. Filipiak Dariusz Józef | - |  |
| 2. Gołąb Wacław | - |  |
| 3. Hasiuk Jadwiga | - |  |
| 4. Jasiński Michał Zbigniew | - |  |
| 5. Juzyszyn Józefa | - |  |
| 6. Karpiak Anna Kamelia | - |  |
| 7. Kosmalski Bogdan Kazimierz | - |  |
| 8. Krawczyk Bogusław | - |  |
| 9. Kusy – Kłos Anna Katarzyna | - |  |
| 10. Malik Agnieszka Jowita | - |  |
| 11. Merski Zdzisław | - |  |
| 12. Mierzwiak Łukasz | - |  |
| 13. Puzik Magdalena Małgorzata | - |  |
| 14. Szmiłyk Jolanta Monika | - |  |
| 15. Woźniak Ewa Maria | - |  |

*Katęszewicz Nr 11
do Protokołu Nr VIII/2011
z VIII Sesji Rady Gminy W. Dukawa
z dnia 17 września 2011 r.*

Nazwa i adres jednostki sprawozdawczej Gmina Widuchowa ul. Grunwaldzka 8 74-120 WIDUCHOWA	BILANS z wykonania budżetu państwa, jednostki samorządu terytorialnego Gmina WIDUCHOWA sporządzony na dzień 31-12-2010 r.	Adresat: Regionalna Izba Obrachunkowa w Szczecinie
		Wysłać bez pisma przewodniego C6928E23F325BDD9 
Numer identyfikacyjny REGON 811684924		

AKTYWA	Stan na początek roku	Stan na koniec roku	PASYWA	Stan na początek roku	Stan na koniec roku
I Środki pieniężne	548 661,60	1 635 440,62	I Zobowiązania	1 830 642,28	7 081 442,76
I.1 Środki pieniężne	548 661,60	1 635 440,62	I.1 Zobowiązania finansowe	1 830 635,40	7 081 097,47
I.1.1 Środki pieniężne budżetu	548 659,38	1 635 430,93	I.1.1 Krótkoterminowe (do 12 miesięcy)	0,00	1 630 000,00
I.1.2 Środki pieniężne funduszy pomocowych	0,00	8,28	I.1.2 Długoterminowe (powyżej 12 miesięcy)	1 830 635,40	5 451 097,47
I.1.3 Pozostałe środki pieniężne	2,22	1,41	I.2 Zobowiązania wobec budżetów	0,00	335,10
II Należności i rozliczenia	36 144,28	1 820 225,03	I.3 Pozostałe zobowiązania	6,88	10,19
II.1 Należności finansowe	0,00	0,00	II Aktywa netto budżetu	-1 552 065,40	-3 941 719,11
II.1.1 Krótkoterminowe (do 12 miesięcy)	0,00	0,00	II.1 Nadwyżka (+) lub niedobór (-) wykonania budżetu	-1 467 630,96	-2 404 070,91
II.1.2 Długoterminowe (powyżej 12 miesięcy)	0,00	0,00	II.1.1 Nadwyżka budżetu (+)	0,00	0,00
II.2 Należności od budżetów	36 144,28	37 046,39	II.1.2 Niedobór budżetu (-)	-1 467 630,96	-2 083 833,45
II.3 Pozostałe należności i rozliczenia	0,00	1 783 178,64	II.1.3 Niewykonane wydatki (-)	0,00	0,00
I Inne aktywa	0,00	0,00	II.1.4 Wynik na funduszach pomocowych (+,-)	0,00	-320 237,46
			II.2 Wynik na operacjach niekasowych (+,-)	-6 338,57	14 417,20
			II.3 Rezerwa na niewygasające wydatki	0,00	0,00
			II.4 Fundusze pomocowe (bez pozycji 1.4)	0,00	0,00
			II.5 Środki z prywatyzacji	0,00	0,00
			II.6 Skumulowana nadwyżka lub niedobór na zasobach budżetu (+,-)	-78 095,87	-1 552 065,40
			III Inne pasywa	306 229,00	315 942,00

SKARBNIK GMINY

[Signature]

2011-03-31

[Signature]
mgr inż. Michał Lidwin

(główny księgowy budżetu państwa, skarbnik)

rok, miesiąc, dzień

(minister, członkowie zarządu)

BeSTia

C6928E23F325BDD9

Suma aktywów	584 805,88	3 455 665,65	Suma pasywów	584 805,88	3 455 665,65

Informacje uzupełniające:

SKARBNIK GMINY




(główny księgowy budżetu państwa, skarbnik)

2011-03-31

rok, miesiąc, dzień


BeSTia

C6928E23F325BDD9



mgr inż. Michał Lidwin

(minister, członkowie zarządu)

Nazwa i adres jednostki sprawozdawczej Gmina Widuchowa ul.Grunwaldzka 8 74-120 WIDUCHOWA Numer identyfikacyjny REGON 811684924	BILANS jednostki budżetowej sporządzony na dzień 31-12-2010 r.	Adresat: Regionalna Izba Obrachunkowa w Szczecinie
		Wysłać bez pisma przewodniego D2CC6C86118C301A 

AKTYWA	Stan na początek roku	Stan na koniec roku	PASYWA	Stan na początek roku	Stan na koniec roku
A Aktywa trwałe	23 423 065,80	28 715 384,53	A Fundusz	21 698 596,69	26 057 298,20
A.I Wartości niematerialne i prawne	0,00	1 769,00	A.I Fundusz jednostki	20 219 570,67	22 948 667,78
A.II Rzeczowe aktywa trwałe	21 634 607,37	25 837 472,80	A.II Wynik finansowy netto	1 479 026,02	3 108 630,42
A.II.1 Środki trwałe	19 668 217,88	21 544 587,08	A.II.1.1 Zysk netto (+)	8 843 798,71	10 733 447,53
A.II.1.1 Grunty	5 844 217,41	6 364 103,04	A.II.1.2 Strata netto (-)	-7 364 772,69	-7 624 817,11
A.II.1.2 Budynki, lokale i obiekty inżynierii lądowej i wodnej	13 356 187,35	14 769 013,07	A.III Nadwyżka środków obrotowych (-)	0,00	0,00
A.II.1.3 Urządzenia techniczne i maszyny	376 848,27	344 934,81	A.IV Odpisy z wyniku finansowego (-)	0,00	0,00
A.II.1.4 Środki transportu	11 068,99	10 079,03	A.V Fundusz mienia zlikwidowanych jednostek	0,00	0,00
A.II.1.5 Inne środki trwałe	79 895,86	56 457,13	A.VI Inne	0,00	0,00
A.II.2 Inwestycje rozpoczęte (środki trwałe w budowie)	1 966 389,49	4 292 885,72	B Fundusz celowe	14 571,55	0,00
A.II.3 Środki przekazane na poczet inwestycji	0,00	0,00	B.1.1 Terenowy Fundusz Ochrony Gruntów Rolnych	0,00	0,00
A.III Należności długoterminowe	1 788 458,43	2 876 142,73	B.1.2 Wojewódzki Fundusz Gospodarki Zasobem Geodezyjnym i Kartograficznym	0,00	0,00
A.IV Długoterminowe aktywa finansowe	0,00	0,00	B.1.3 Fundusz Socjalny Wsi	0,00	0,00
A.IV.1.1 Akcje i udziały	0,00	0,00	B.1.4 Powiatowy Fundusz Gospodarki Zasobem Geodezyjnym i Kartograficznym	0,00	0,00
A.IV.1.2 Papiery wartościowe długoterminowe	0,00	0,00	B.1.5 Gminny Fundusz Gospodarki Zasobem Geodezyjnym i Kartograficznym	0,00	0,00
A.IV.1.3 Inne długoterminowe aktywa finansowe	0,00	0,00	B.1.6 Powiatowy Fundusz Ochrony Środowiska i Gospodarki Wodnej	0,00	0,00
A.V Wartość mienia zlikwidowanych jednostek	0,00	0,00	B.1.7 Gminny Fundusz Ochrony Środowiska i Gospodarki Wodnej	14 571,55	0,00

SKARBNIK GMINY


(główny księgowy)

2011-04-07

(rok, miesiąc, dzień)


mgr inż. Michał Lidwin

(kierownik jednostki)

B Aktywa obrotowe	2 058 179,85	4 626 123,06	C Zobowiązania długoterminowe	0,00	0,00
B.I Zapasy	34 244,90	34 384,00	D Zobowiązania krótkoterminowe i fundusze specjalne	2 060 482,85	4 484 827,73
B.I.1.1 Materiały	34 244,90	34 384,00	D.I Zobowiązania krótkoterminowe	1 911 186,61	4 296 466,60
B.I.1.2 Półprodukty i produkty w toku	0,00	0,00	D.I.1.1 Zobowiązania z tytułu dostaw i usług	17 554,50	81 829,87
B.I.1.3 Produkty gotowe	0,00	0,00	D.I.1.2 Zobowiązania według budżetów	408 345,66	588 275,74
B.I.1.4 Towary	0,00	0,00	D.I.1.3 Zobowiązania z tytułu ubezpieczeń społecznych	114 504,97	122 340,17
B.II Należności krótkoterminowe	865 609,64	1 183 414,32	D.I.1.4 Zobowiązania z tytułu wynagrodzeń	206 313,85	217 404,91
B.II.1.1 Należności z tytułu dostaw i usług	5 363,50	4 727,46	D.I.1.5 Pozostałe zobowiązania	1 163 421,40	1 502 378,74
B.II.1.2 Należności od budżetów	0,00	4,00	D.I.1.6 Sumy obce (depozytowe, zabezpieczenie wykonania umów)	0,00	1 058,53
B.II.1.3 Należności z tytułu ubezpieczeń społecznych	0,00	0,00	D.I.1.7 Rozliczenia z tytułu środków na wydatki budżetowe i z tytułu dochodów budżetowych	1 046,23	1 783 178,64
B.II.1.4 Pozostałe należności	857 246,14	1 178 682,86	D.I.1.8 Rezerwy na zobowiązania	0,00	0,00
B.II.1.5 Rozliczenia z tytułu środków na wydatki budżetowe i z tytułu dochodów budżetowych	3 000,00	0,00	D.II Fundusze specjalne	149 296,24	188 361,13
B.III Środki pieniężne	98 667,14	1 851 887,91	D.II.1.1 Zakładowy fundusz świadczeń socjalnych	149 296,24	188 361,13
B.III.1.1 Środki pieniężne w kasie	0,00	0,00	D.II.1.2 Inne fundusze	0,00	0,00
B.III.1.2 Środki pieniężne na rachunkach bankowych	98 667,14	1 851 887,91	E Rozliczenia międzyokresowe	1 707 594,56	2 799 381,66
B.III.1.3 Inne środki pieniężne	0,00	0,00	E.I Rozliczenia międzyokresowe przychodów	1 707 594,56	2 799 381,66
B.IV Krótkoterminowe papiery wartościowe	0,00	0,00	E.II Inne rozliczenia międzyokresowe	0,00	0,00
B.V Rozliczenia międzyokresowe	1 059 658,17	1 556 436,83	F Inne pasywa	0,00	0,00
C Inne aktywa	0,00	0,00			
Suma aktywów	25 481 245,65	33 341 507,59	Suma pasywów	25 481 245,65	33 341 507,59

A. Objasnienie - wykazane w bilansie wartości aktywów trwałych i obrotowych są pomniejszone odpowiednio o umorzenie i odpisy aktualizujące.

B. Informacje uzupełniające istotne dla rzetelności i przejrzystości sytuacji finansowej i majątkowej:


SKARBNIK GMINY



(główny księgowy)

2011-04-07

(rok, miesiąc, dzień)



(kierownik jednostki)

Symbol	Opis	Wartość
1	Umorzenie srodków trwałych	5 710 957,87
2	Umorzenie pozostałych srodków trwałych	1 440 613,70
3	Umorzenie wartości niematerialnych i prawnych	137 747,69
4	Odpisy aktualizujące należności	256 960,77

SKARBNIK GMINY

mgr Marcin Bachła

(główny księgowy)

BeSTia

2011-04-07

(rok, miesiąc, dzień)

D2CC6C86118C301A

mgr inż. Michał Lidwin

(kierownik jednostki)

Nazwa i adres jednostki sprawozdawczej Gmina Widuchowa ul.Grunwaldzka 8 74-120 WIDUCHOWA Numer identyfikacyjny REGON 811684924	BILANS zakładu budżetowego sporządzony na dzień 31-12-2010 r.	Adresat: Regionalna Izba Obrachunkowa w Szczecinie
		Wysłać bez pisma przewodniego 8453417474BBD8C9 

AKTYWA	Stan na początek roku	Stan na koniec roku	PASYWA	Stan na początek roku	Stan na koniec roku
A Aktywa trwałe	5 980 586,90	5 786 903,77	A Fundusz	6 050 780,84	5 856 701,77
A.I Wartości niematerialne i prawne	350,00	0,00	A.I Fundusz jednostki	6 036 837,28	5 857 097,71
A.II Rzeczowe aktywa trwałe	5 980 236,90	5 786 903,77	A.II Wynik finansowy netto	13 943,56	-395,94
A.II.1 Środki trwałe	5 980 236,90	5 786 903,77	A.II.1.1 Zysk netto (+)	13 943,56	21 000,92
A.II.1.1 Grunty	367 984,56	363 849,15	A.II.1.2 Strata netto (-)	0,00	-21 396,86
A.II.1.2 Budynki, lokale i obiekty inżynierii lądowej i wodnej	5 201 006,29	5 106 930,44	A.III Nadwyżka środków obrotowych (-)	0,00	0,00
A.II.1.3 Urządzenia techniczne i maszyny	138 320,00	105 455,14	A.IV Odpisy z wyniku finansowego (-)	0,00	0,00
A.II.1.4 Środki transportu	272 926,05	210 669,04	A.V Fundusz mienia zlikwidowanych jednostek	0,00	0,00
A.II.1.5 Inne środki trwałe	0,00	0,00	A.VI Inne	0,00	0,00
A.II.2 Inwestycje rozpoczęte (środki trwałe w budowie)	0,00	0,00	B Fundusz celowe	0,00	0,00
A.II.3 Środki przekazane na poczet inwestycji	0,00	0,00	B.1.1 Terenowy Fundusz Ochrony Gruntów Rolnych	0,00	0,00
A.III Należności długoterminowe	0,00	0,00	B.1.2 Wojewódzki Fundusz Gospodarki Zasobem Geodezyjnym i Kartograficznym	0,00	0,00
A.IV Długoterminowe aktywa finansowe	0,00	0,00	B.1.3 Fundusz Socjalny Wsi	0,00	0,00
A.IV.1.1 Akcje i udziały	0,00	0,00	B.1.4 Powiatowy Fundusz Gospodarki Zasobem Geodezyjnym i Kartograficznym	0,00	0,00
A.IV.1.2 Papiery wartościowe długoterminowe	0,00	0,00	B.1.5 Gminny Fundusz Gospodarki Zasobem Geodezyjnym i Kartograficznym	0,00	0,00
A.IV.1.3 Inne długoterminowe aktywa finansowe	0,00	0,00	B.1.6 Powiatowy Fundusz Ochrony Środowiska i Gospodarki Wodnej	0,00	0,00
A.V Wartość mienia zlikwidowanych jednostek	0,00	0,00	B.1.7 Gminny Fundusz Ochrony Środowiska i Gospodarki Wodnej	0,00	0,00

SKARBNIK GMINY

mgr Maciej Baucha

(główny księgowy)

2011-04-07

(rok, miesiąc, dzień)

mgr inż. Michał Lidwin

(kierownik jednostki)

B Aktywa obrotowe	220 223,76	217 610,02	C Zobowiązania długoterminowe	0,00	0,00
B.I Zapasy	4 220,73	8 974,59	D Zobowiązania krótkoterminowe i fundusze specjalne	150 029,82	147 812,02
B.I.1.1 Materiały	4 220,73	8 974,59	D.I Zobowiązania krótkoterminowe	142 187,16	121 276,89
B.I.1.2 Półprodukty i produkty w toku	0,00	0,00	D.I.1.1 Zobowiązania z tytułu dostaw i usług	68 580,21	41 555,57
B.I.1.3 Produkty gotowe	0,00	0,00	D.I.1.2 Zobowiązania według budżetów	14 722,02	13 033,91
B.I.1.4 Towary	0,00	0,00	D.I.1.3 Zobowiązania z tytułu ubezpieczeń społecznych	15 994,63	17 258,83
B.II Należności krótkoterminowe	175 731,91	184 294,76	D.I.1.4 Zobowiązania z tytułu wynagrodzeń	28 613,55	30 383,37
B.II.1.1 Należności z tytułu dostaw i usług	129 841,65	148 254,93	D.I.1.5 Pozostałe zobowiązania	14 276,75	19 045,21
B.II.1.2 Należności od budżetów	28 711,70	14 966,97	D.I.1.6 Sumy obce (depozytowe, zabezpieczenie wykonania umów)	0,00	0,00
B.II.1.3 Należności z tytułu ubezpieczeń społecznych	0,00	0,00	D.I.1.7 Rozliczenia z tytułu środków na wydatki budżetowe i z tytułu dochodów budżetowych	0,00	0,00
B.II.1.4 Pozostałe należności	17 178,56	21 072,86	D.I.1.8 Rezerwy na zobowiązania	0,00	0,00
B.II.1.5 Rozliczenia z tytułu środków na wydatki budżetowe i z tytułu dochodów budżetowych	0,00	0,00	D.II Fundusze specjalne	7 842,66	26 535,13
B.III Środki pieniężne	29 793,53	14 364,16	D.II.1.1 Zakładowy fundusz świadczeń socjalnych	7 842,66	26 535,13
B.III.1.1 Środki pieniężne w kasie	0,00	0,00	D.II.1.2 Inne fundusze	0,00	0,00
B.III.1.2 Środki pieniężne na rachunkach bankowych	29 793,53	14 364,16	E Rozliczenia międzyokresowe	0,00	0,00
B.III.1.3 Inne środki pieniężne	0,00	0,00	E.I Rozliczenia międzyokresowe przychodów	0,00	0,00
B.IV Krótkoterminowe papiery wartościowe	0,00	0,00	E.II Inne rozliczenia międzyokresowe	0,00	0,00
B.V Rozliczenia międzyokresowe	10 477,59	9 976,51	F Inne pasywa	0,00	0,00
C Inne aktywa	0,00	0,00			
Suma aktywów	6 200 810,66	6 004 513,79	Suma pasywów	6 200 810,66	6 004 513,79

A. Objasnienie - wykazane w bilansie wartości aktywów trwałych i obrotowych są pomniejszone odpowiednio o umorzenie i odpisy aktualizujące.

B. Informacje uzupełniające istotne dla rzetelności i przejrzystości sytuacji finansowej i majątkowej:

SKARBNIK GMINY

(główny księgowy)

2011-04-07

(rok, miesiąc, dzień)

mgr inż. Michał Lidwin

(kierownik jednostki)

Symbol	Opis	Wartość
1	Umorzenie srodków trwałych	4 642 097,83
2	Umorzenie pozostaych srodków trwałych	214 579,62
3	Umorzenie wartości niematerialnych i prawnych	37 667,72
4	Odpisy aktualizujace naleznosci	16 899,91

SKARBNIK GMINY

M. Białob
mgr inż. Beata

(główny księgowy)

BeSTia


2011-04-07

(rok, miesiąc, dzień)

8453417474BBD8C9

M. Lidwin
mgr inż. Michał Lidwin

(kierownik jednostki)

Nazwa i adres jednostki sprawozdawczej Gmina Widuchowa ul. Grunwaldzka 8 74-120 WIDUCHOWA Numer identyfikacyjny REGON 811684924		Rachunek zysków i strat jednostki (wariant porównawczy) Sprawozdanie łączne jednostek budżetowych sporządzony na na dzień 31-12-2010 r.	Adresat: Regionalna Izba Obrachunkowa w Szczecinie	
			Wysłać bez pisma przewodniego 0445CBE43FDD3E03 	
			Stan na koniec roku poprzedniego	Stan na koniec roku bieżącego
A.	Przychody netto ze sprzedaży i zrównane z nimi, w tym:		14 035 167,41	16 311 921,55
I.	Przychody netto ze sprzedaży produktów		3 900 526,58	6 214 143,33
1.	w tym: dotacje zaliczane do przychodów (podmiotowe, przedmiotowe, na pierwsze wyposażenie w środki obrotowe)		3 900 526,58	6 214 143,33
II.	Zmiana stanu produktów (zwiększenia - wartość dodatnia, zmniejszenie - wartość ujemna)		16 418,75	6 256,62
III.	Koszt wytworzenia produktów na własne potrzeby jednostki		0,00	0,00
IV.	Przychody netto ze sprzedaży towarów i materiałów		0,00	0,00
V.	Pozostałe dochody budżetowe		10 118 222,08	10 091 521,60
B.	Koszty działalności operacyjnej		13 247 771,97	13 889 760,06
I.	Amortyzacja		604 926,16	638 244,50
II.	Zużycie materiałów i energii		779 382,25	912 172,41
III.	Usługi obce		2 462 542,55	2 447 323,96
IV.	Podatki i opłaty		547 750,81	606 082,77
V.	Wynagrodzenia		4 292 868,97	4 580 491,69
VI.	Ubezpieczenia społeczne i inne świadczenia dla pracowników		1 222 084,13	1 294 842,00
VII.	Pozostałe koszty rodzajowe		96 674,13	106 695,74
VIII.	Wartość sprzedanych towarów i materiałów		0,00	0,00
IX.	Udzielone dotacje		0,00	0,00
X.	Inne świadczenia finansowane z budżetu		3 239 827,76	3 303 906,99
XI.	Pozostałe obciążenia		1 715,21	0,00
C.	Zysk (strata) ze sprzedaży (A - B)		787 395,44	2 422 161,49
D.	Pozostałe przychody operacyjne		809 656,92	732 448,28
I.	Zysk ze zbycia niefinansowych aktywów trwałych		129 593,40	90 502,34
II.	Dotacje		0,00	0,00
III.	Pokrycie amortyzacji		604 926,16	638 244,50
IV.	Inne przychody operacyjne		75 137,36	3 701,44

SKARBNIK GMINY

Marcin Bacha

(główny księgowy)

2011-04-07

(rok, miesiąc, dzień)

0445CBE43FDD3E03

[Signature]
mgr inż. Michał Lidwin

(kierownik jednostki)

E.	Pozostałe koszty operacyjne	1 515,01	150,00
I.	Koszty inwestycji finansowanych ze środków własnych zakładów budżetowych i dochodów własnych jednostek budżetowych	0,00	0,00
II.	Pozostałe koszty operacyjne	1 515,01	150,00
F.	Zysk (strata) z działalności operacyjnej (C + D - E)	1 595 537,35	3 154 459,77
G.	Przychody finansowe	88 002,63	92 251,90
I.	Dywidendy i udziały w zyskach	0,00	0,00
II.	Odsetki	15 462,01	875,23
III.	Inne	72 540,62	91 376,67
H.	Koszty finansowe	204 513,96	140 703,07
I.	Odsetki	40 616,30	106 758,49
II.	Inne	163 897,66	33 944,58
I.	Zysk (strata) z działalności gospodarczej (F + G - H)	1 479 026,02	3 106 008,60
J.	Wynik zdarzeń nadzwyczajnych (J.I. - J.II.)	0,00	2 621,82
I.	Zyski nadzwyczajne	0,00	2 621,82
II.	Straty nadzwyczajne	0,00	0,00
K.	Zysk (strata) brutto (I +- J)	1 479 026,02	3 108 630,42
L.	Podatek dochodowy	0,00	0,00
M.	Pozostałe obowiązkowe zmniejszenia zysku (zwiększenia straty) oraz nadwyżki środków obrotowych	0,00	0,00
N.	Zysk (strata) netto (K - L - M)	1 479 026,02	3 108 630,42

SKARBNIK GMINY

mgr Marcin Bączek

(główny księgowy)

2011-04-07


(rok, miesiąc, dzień)

0445CBE43FDD3E03

Wojciech

mgr inż. Michał Lidwin

(kierownik jednostki)

Nazwa i adres jednostki sprawozdawczej Gmina Widuchowa ul.Grunwaldzka 8 74-120 WIDUCHOWA Numer identyfikacyjny REGON 811684924		Rachunek zysków i strat jednostki (wariant porównawczy) Sprawozdanie łączne zakładów budżetowych sporządzony na na dzień 31-12-2010 r.		Adresat: Regionalna Izba Obrachunkowa w Szczecinie Wysłać bez pisma przewodniego B2A15143EC1A92C9 	
		Stan na koniec roku poprzedniego		Stan na koniec roku bieżącego	
A. Przychody netto ze sprzedaży i zrównane z nimi, w tym:		1 664 666,65		1 438 846,12	
I. Przychody netto ze sprzedaży produktów		1 662 122,65		1 436 674,12	
1. w tym: dotacje zaliczane do przychodów (podmiotowe, przedmiotowe, na pierwsze wyposażenie w środki obrotowe)		37 046,23		0,00	
II. Zmiana stanu produktów (zwiększenia - wartość dodatnia, zmniejszenie - wartość ujemna)		0,00		0,00	
III. Koszt wytworzenia produktów na własne potrzeby jednostki		0,00		0,00	
IV. Przychody netto ze sprzedaży towarów i materiałów		2 544,00		2 172,00	
V. Pozostałe dochody budżetowe		0,00		0,00	
B. Koszty działalności operacyjnej		2 530 095,90		2 351 785,11	
I. Amortyzacja		308 808,74		298 754,77	
II. Zużycie materiałów i energii		493 394,51		446 396,43	
III. Usługi obce		462 859,72		365 052,43	
IV. Podatki i opłaty		43 396,35		43 250,45	
V. Wynagrodzenia		929 679,95		933 378,92	
VI. Ubezpieczenia społeczne i inne świadczenia dla pracowników		196 637,70		215 613,70	
VII. Pozostałe koszty rodzajowe		92 774,93		46 834,41	
VIII. Wartość sprzedanych towarów i materiałów		2 544,00		2 504,00	
IX. Udzielone dotacje		0,00		0,00	
X. Inne świadczenia finansowane z budżetu		0,00		0,00	
XI. Pozostałe obciążenia		0,00		0,00	
C. Zysk (strata) ze sprzedaży (A - B)		-865 429,25		-912 938,99	
D. Pozostałe przychody operacyjne		878 640,59		954 735,97	
I. Zysk ze zbycia niefinansowych aktywów trwałych		0,00		0,00	
II. Dotacje		431 832,00		499 768,00	
III. Pokrycie amortyzacji		308 808,74		298 754,77	
IV. Inne przychody operacyjne		137 999,85		156 213,20	

SKARBNIK GMINY

(główny księgowy)

mgr Marcin Bachtła

2011-04-07

(rok, miesiąc, dzień)

B2A15143EC1A92C9

mgr inż. Michał Liwin

(kierownik jednostki)

E.	Pozostałe koszty operacyjne	36 410,82	2 681,96
I.	Koszty inwestycji finansowanych ze środków własnych zakładów budżetowych i dochodów własnych jednostek budżetowych	27 510,40	357,96
II.	Pozostałe koszty operacyjne	8 900,42	2 324,00
F.	Zysk (strata) z działalności operacyjnej (C + D - E)	-23 199,48	39 115,02
G.	Przychody finansowe	8 190,16	7 042,16
I.	Dywidendy i udziały w zyskach	0,00	0,00
II.	Odsetki	8 190,16	7 042,16
III.	Inne	0,00	0,00
H.	Koszty finansowe	0,00	0,00
I.	Odsetki	0,00	0,00
II.	Inne	0,00	0,00
I.	Zysk (strata) z działalności gospodarczej (F + G - H)	-15 009,32	46 157,18
J.	Wynik zdarzeń nadzwyczajnych (J.I. - J.II.)	35 101,00	0,00
I.	Zyski nadzwyczajne	35 101,00	0,00
II.	Straty nadzwyczajne	0,00	0,00
K.	Zysk (strata) brutto (I +- J)	20 091,68	46 157,18
L.	Podatek dochodowy	32,00	5 041,00
M.	Pozostałe obowiązkowe zmniejszenia zysku (zwiększenia straty) oraz nadwyżki środków obrotowych	6 116,12	41 512,12
N.	Zysk (strata) netto (K - L - M)	13 943,56	-395,94

SKARBNIK GMINY

Marcin Dachna
mgr Marcin Dachna

(główny księgowy)


2011-04-07

(rok, miesiąc, dzień)

B2A15143EC1A92C9

Michał Lidwin
mgr inż. Michał Lidwin

(kierownik jednostki)

Nazwa i adres jednostki sprawozdawczej Gmina Widuchowa ul. Grunwaldzka 8 74-120 WIDUCHOWA	Zestawienie zmian w funduszu jednostki Sprawozdanie łączne jednostek budżetowych sporządzone na na dzień 31-12-2010 r.	Adresat: Regionalna Izba Obrachunkowa w Szczecinie	
Numer identyfikacyjny REGON 811684924		Wysłać bez pisma przewodniego 84A134ADFC8B7DF3 	
		Stan na koniec roku poprzedniego	Stan na koniec roku bieżącego
I. Fundusz jednostki na początku okresu (BO)	17 674 508,07	20 219 570,67	
II. Zwiększenie funduszu (z tytułu)	28 211 062,02	32 615 070,00	
II.1. Zysk bilansowy za rok ubiegły	9 720 696,71	8 843 798,71	
II.2. Zrealizowane wydatki budżetowe	15 697 642,73	18 764 726,81	
II.3. Dotacje, środki na inwestycje, odpisy z wyniku finansowego na inwestycje	2 295 850,28	4 365 074,28	
II.4. Aktualizacja środków trwałych	0,00	0,00	
II.5. Nieodpłatnie otrzymane środki trwałe i inwestycje	150 014,00	526 838,89	
II.6. Aktywa przejęte od zlikwidowanych (połączonych) jednostek	0,00	0,00	
II.7. Środki obrotowe otrzymane w ramach centralnego zaopatrzenia	0,00	0,00	
II.8. Pozostałe odpisy z wyniku finansowego za rok bieżący	0,00	0,00	
II.9. Inne zwiększenia	346 858,30	114 631,31	
III. Zmniejszenia funduszu jednostki (z tytułu)	25 665 999,42	29 885 972,89	
III.1. Strata za rok ubiegły	6 701 792,69	7 364 772,69	
III.2. Zrealizowane dochody budżetowe	14 193 867,49	16 327 339,01	
III.3. Rozliczenie wyniku finansowego i środków obrotowych za rok ubiegły	0,00	0,00	
III.4. Dotacje i środki na inwestycje	3 169 966,52	5 337 915,44	
III.5. Pokrycie amortyzacji	604 926,16	638 244,50	
III.6. Aktualizacja środków trwałych	0,00	0,00	
III.7. Wartość sprzedanych i nieodpłatnie przekazanych środków trwałych i inwestycji	888 231,10	188 505,96	
III.8. Pasywa przejęte od zlikwidowanych (połączonych) jednostek	0,00	0,00	
III.9. Środki obrotowe przekazane w ramach centralnego zaopatrzenia	0,00	0,00	
III.10. Inne zmniejszenia	107 215,46	29 195,29	
IV. Fundusz jednostki na koniec okresu (BZ) (poz. I+II-III)	20 219 570,67	22 948 667,78	
V. Wynik finansowy netto za rok bieżący (+,-)	1 479 026,02	3 108 630,42	
V.1. zysk netto	8 843 798,71	10 733 447,53	


SKARBNIK GMINY



(główny księgowy)

2011-04-07

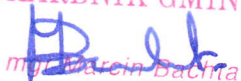
(rok, miesiąc, dzień)



(kierownik jednostki)

V.2.	strata netto (-)	-7 364 772,69	-7 624 817,11
VI.	Nadwyżka dochodów własnych jednostek budżetowych, nadwyżka środków obrotowych zakładów budżetowych, odpisy z wyniku finansowego gospodarstw pomocniczych jednostek budżetowych	0,00	0,00
VII.	Fundusz (poz. IV+,-V-VI)	21 698 596,69	26 057 298,20

SKARBNIK GMINY


mgr Marcin Baćka

(główny księgowy)


2011-04-07

(rok, miesiąc, dzień)



mgr inż. Michał Lidwin

(kierownik jednostki)

Nazwa i adres jednostki sprawozdawczej Gmina Widuchowa ul.Grunwaldzka 8 74-120 WIDUCHOWA	Zestawienie zmian w funduszu jednostki Sprawozdanie łączne zakładów budżetowych sporządzone na na dzień 31-12-2010 r.	Adresat: Regionalna Izba Obrachunkowa w Szczecinie	
Numer identyfikacyjny REGON 811684924		Wystać bez pisma przewodniego 84EF17C63E23EFF5 	
		Stan na koniec roku poprzedniego	Stan na koniec roku bieżącego
I. Fundusz jednostki na początku okresu (BO)	5 332 294,10	6 036 837,28	
II. Zwiększenie funduszu (z tytułu)	1 045 191,63	153 012,39	
II.1. Zysk bilansowy za rok ubiegły	5 689,52	13 943,56	
II.2. Zrealizowane wydatki budżetowe	0,00	0,00	
II.3. Dotacje, środki na inwestycje, odpisy z wyniku finansowego na inwestycje	167 510,40	103 957,96	
II.4. Aktualizacja środków trwałych	0,00	0,00	
II.5. Nieodpłatnie otrzymane środki trwałe i inwestycje	847 535,62	34 933,87	
II.6. Aktywa przejęte od zlikwidowanych (połączonych) jednostek	0,00	0,00	
II.7. Środki obrotowe otrzymane w ramach centralnego zaopatrzenia	0,00	0,00	
II.8. Pozostałe odpisy z wyniku finansowego za rok bieżący	0,00	0,00	
II.9. Inne zwiększenia	24 456,09	177,00	
III. Zmniejszenia funduszu jednostki (z tytułu)	340 648,45	332 751,96	
III.1. Strata za rok ubiegły	4 565,84	0,00	
III.2. Zrealizowane dochody budżetowe	0,00	0,00	
III.3. Rozliczenie wyniku finansowego i środków obrotowych za rok ubiegły	0,00	0,00	
III.4. Dotacje i środki na inwestycje	0,00	0,00	
III.5. Pokrycie amortyzacji	308 808,74	298 754,77	
III.6. Aktualizacja środków trwałych	0,00	0,00	
III.7. Wartość sprzedanych i nieodpłatnie przekazanych środków trwałych i inwestycji	27 273,87	33 980,19	
III.8. Pasywa przejęte od zlikwidowanych (połączonych) jednostek	0,00	0,00	
III.9. Środki obrotowe przekazane w ramach centralnego zaopatrzenia	0,00	0,00	
III.10. Inne zmniejszenia	0,00	17,00	
IV. Fundusz jednostki na koniec okresu (BZ) (poz. I+II-III)	6 036 837,28	5 857 097,71	
V. Wynik finansowy netto za rok bieżący (+,-)	13 943,56	-395,94	
V.1. zysk netto	13 943,56	21 000,92	

SKARBNIK GMINY

M. Marcin Bach

(główny księgowy)

2011-05-12


(rok, miesiąc, dzień)

mgr inż. Michał Lidwin

(kierownik jednostki)

V.2.	strata netto (-)	0,00	-21 396,86
VI.	Nadwyżka dochodów własnych jednostek budżetowych, nadwyżka środków obrotowych zakładów budżetowych, odpisy z wyniku finansowego gospodarstw pomocniczych jednostek budżetowych	0,00	0,00
VII.	Fundusz (poz. IV+,-V-VI)	6 050 780,84	5 856 701,77


SKARBNIK GMINY


mgr Marek Buchta

(główny księgowy)

2011-05-12

(rok, miesiąc, dzień)


mgr inż. Michał Lidwin

(kierownik jednostki)

UCHWAŁA NR XLIX/164/2011

SKŁADU ORZEKAJĄCEGO REGIONALNEJ IZBY OBRACHUNKOWEJ W SZCZECINIE

z dnia 11 kwietnia 2011 r.

w sprawie wydania opinii o przedłożonym przez Wójta sprawozdaniu z wykonania budżetu Gminy Widuchowa za 2010 rok.

Na podstawie art. 13 pkt 5 w zw. z art. 19 ust. 2 ustawy z dnia 7 października 1992 r. o regionalnych izbach obrachunkowych (Dz. U. z 2001 r. Nr 55, poz. 577 i Nr 154, poz. 1800, z 2002 r. Nr 113, poz. 984, z 2003 r. Nr 149, poz. 1454, z 2004 r. Nr 273, poz. 2703, z 2005 r. Nr 14, poz. 114, Nr 64, poz. 565 i Nr 249, poz. 2104, z 2009 r. Nr 157, poz. 1241), Skład Orzekający Regionalnej Izby Obrachunkowej w Szczecinie w składzie:

- | | |
|---------------------|------------------|
| 1. Anna Suprynowicz | – Przewodnicząca |
| 2. Mieczysław Kus | – Członek |
| 3. Janusz Jarosz | – Członek |

pozytywnie

opiniuje sprawozdanie z wykonania budżetu za 2010 rok przedłożone przez Wójta Gminy Widuchowa.

UZASADNIENIE

Przedmiotem badania, stanowiącym podstawę do wydania niniejszej opinii, było „Sprawozdanie z wykonania budżetu Gminy Widuchowa za rok 2010” przedłożone Regionalnej Izbie Obrachunkowej w Szczecinie w dniu 25 marca 2011 r. Sprawozdanie zawiera część tabelaryczną i opisową, informację o stanie mienia Gminy Widuchowa i sprawozdanie roczne z wykonania planu finansowego Gminnej Biblioteki Publicznej w Widuchowej za 2010 rok.

W ocenie Składu Orzekającego, sprawozdanie z wykonania budżetu zostało sporządzone zgodnie z przepisami art. 267 ust. 1 pkt 1 ustawy z dnia 27 sierpnia 2009 r. o finansach publicznych (Dz. U. Nr 157, poz. 1240 z późn. zm.). Szczegółowość sprawozdania jest nie mniejsza niż w uchwale budżetowej, zawiera zestawienie dochodów i wydatków w pełnej szczegółowości klasyfikacji budżetowej.

Uwzględnia również, zgodnie z wymogami art. 269 wyżej cytowanej ustawy o finansach publicznych, sprawozdanie z realizacji wydatków na wieloletnie programy inwestycyjne w latach 2010 i kolejnych oraz z realizacji wydatków na programy finansowane z udziałem środków pochodzących z budżetu UE.

Sprawozdanie z realizacji wydatków na programy finansowane z udziałem środków pochodzących z budżetu UE zawiera dane dotyczące nazwy programu, w ramach którego realizowany jest projekt, nazwy projektu, okresu jego realizacji, wartości całego projektu, udziału kosztów kwalifikowanych, planowanych wydatków na poszczególne lata realizacji oraz ich wykonania w 2010 r. Przedmiotowe sprawozdanie nie uwzględnia zmian w planie wydatków dokonanych w ciągu roku budżetowego.

Sprawozdanie z realizacji wydatków na wieloletnie programy inwestycyjne zawiera dane dotyczące nazwy zadania inwestycyjnego, jednostki organizacyjnej, okresu realizacji, łącznych nakładów finansowych, planowanych wydatków na poszczególne lata realizacji oraz wykonanie wydatków za 2010 r. Stopień zaawansowania realizacji programów został powiązany z wykonaniem wydatków za 2010 r.

Ponadto, sprawozdanie obejmuje wykonanie dochodów i wydatków związanych z realizacją zadań zleconych oraz wykonywanych na podstawie porozumień z jst, realizację wydatków w jednostkach pomocniczych w ramach funduszu sołeckiego, wykonanie przychodów i wydatków zakładów budżetowych oraz wykonanie dotacji udzielonych z budżetu.

Ze sprawozdania z wykonania budżetu wynikają m. in. podstawowe dane dotyczące realizacji budżetu w 2010 r. tj.:

- 1) planowane dochody budżetowe w kwocie 16 291 165,15 zł, wykonano w kwocie 16 360 657,90 zł, co stanowi 100,4% planu,
- 2) planowane wydatki budżetowe w kwocie 23 993 735,15 zł, zrealizowano w kwocie 18 764 728,81 zł, co stanowi 78,2% planu.

Deficyt budżetu Gminy Widuchowa na 2010 rok planowano w kwocie 7 702 570 zł. Na koniec 2010 r. budżet Gminy zamknął się deficytem w kwocie 2 404 070,91 zł. Przychody budżetu zrealizowano w kwocie 5 808 570 zł, z tego z tytułu emisji obligacji – 5 530 000 zł oraz wolnych środków – 278 570 zł. Zrealizowane rozchody w kwocie 265 120,73 zł przeznaczono na spłaty rat kredytów i pożyczek.

Rozliczenie roczne dochodów, przychodów, wydatków i rozchodów budżetowych wskazuje, że w 2010 r. wypracowano środki w wysokości 3 139 378,36 zł pozostające do zadysponowania w przyszłych latach budżetowych.

Z danych zawartych w sprawozdaniu wynika, że obowiązujący do 2013 r. limit długu publicznego jst wynikający z przepisów art. 170 ustawy z dnia 30 czerwca

2005 r. o finansach publicznych, nie przekroczył ustawowego 60% progu i wyniósł 43,3% (w 2009 r. – 12,8%). Przy uwzględnieniu zobowiązań wynikających z zawartych umów (o terminie płatności, na okres dłuższy niż 6 miesięcy), wykazanych w sprawozdaniu Rb-Z, wskaźnik długu wyniósł 43,6% wykonanych dochodów.

Analiza porównawcza danych zawartych w sprawozdaniu z wykonania budżetu za 2010 rok z danymi wynikającymi z ewidencji (uchwał i zarządzeń) Izby oraz z danymi wynikającymi ze sprawozdań budżetowych (statystycznych) wykazała zgodność kwot planowanych i wykonanych we wszystkich dokumentach przedłożonych Izbie.

Dane zawarte w opiniowanym sprawozdaniu oraz w sprawozdaniu Rb-28S z wykonania planu wydatków budżetowych Gminy za 2010 r. nie wykazały przekroczenia planowanych kwot wydatków oraz wystąpienia zobowiązań wymagalnych.

Biorąc powyższe pod uwagę Skład Orzekający postanawia jak na wstępie.

Przedmiotem opiniowania była formalna poprawność przedstawionego sprawozdania, a więc zgodność jego zakresu i szczegółowości z zakresem i szczegółowością określonymi w art. 267 ust.1 pkt 1 i art. 269 ustawy z dnia 27 sierpnia 2009 r. o finansach publicznych, zgodność danych ujętych w sprawozdaniu z danymi wynikającymi z ewidencji uchwał i zarządzeń organów jst oraz ze sprawozdaniami budżetowymi. Mimo, że ze względów formalnych zawiera wybrane informacje o gospodarce finansowej prowadzonej w ramach budżetu, nie stanowi oceny wykonania budżetu.

Od niniejszej uchwały, na podstawie art. 20 ust. 1 ustawy o regionalnych izbach obrachunkowych, służy odwołanie do Kolegium izby w terminie 14 dni od dnia jej doręczenia.

Przewodnicząca Składu Orzekającego

Anna Supryniewicz

Załącznik Nr 14
do Protokołu Nr VIII/2011
z VIII Sesji Rady Gminy Widuchowa
w dniu 17 czerwca 2011 r.

WNIOSEK
Komisji Rewizyjnej
Rady Gminy Widuchowa
z dnia 25 maja 2011 r.

w sprawie udzielenia Wójtowi Gminy Widuchowa absolutorium z tytułu wykonania budżetu za 2010 rok.

Na podstawie art. 18 a ust. 3 ustawy z dnia 8 marca 1990 r. o samorządzie gminnym (Dz. U. z 2001 r. Nr 142, poz. 1591, z 2002 r. Nr 23, poz. 220, Nr 62, poz. 558, Nr 113, poz. 984, Nr 153, poz. 1271, Nr 214, poz. 1806, z 2003 r. Nr 80, poz. 717, Nr 162, poz. 1568, z 2004 r. Nr 102, poz. 1055, Nr 116, poz. 1203, z 2005 r. Nr 172, poz. 1441, Nr 175, poz. 1457, z 2006 r. Nr 17, poz. 128, Nr 181, poz. 1337, z 2007 r. Nr 48, poz. 327, Nr 138, poz. 974, Nr 173, poz. 1218, z 2008 r. Nr 180, poz. 1111, Nr 223, poz. 1458, z 2009 r. Nr 52, poz. 420, Nr 157, poz. 1241, z 2010 r. Nr 28, poz. 142 i poz. 146, Nr 106, poz. 675, Nr 40, poz. 230) oraz § 51 ust. 4 Statutu Gminy Widuchowa, Komisja Rewizyjna Rady Gminy Widuchowa po rozpatrzeniu Sprawozdania finansowego oraz Sprawozdania z wykonania budżetu Gminy Widuchowa za rok 2010 wraz z opinią RIO o tym sprawozdaniu oraz informacją o stanie mienia


- 1) postanawia pozytywnie zaopiniować wykonanie wyżej wymienionego budżetu,
- 2) zwraca się do Rady Gminy z wnioskiem o udzielenie absolutorium Wójtowi z tytułu wykonania budżetu za 2010 rok.

U z a s a d n i e

Komisja Rewizyjna powyższą decyzję podjęła na podstawie pozytywnej oceny analizy całokształtu wykonania budżetu Gminy za 2010 rok.

Komisja w składzie :

Przewodniczący

- 


Z-ca przewodniczącego

- 

Członek

- 

Członek

- 

Członek

- 

UCHWAŁA NR LXXXVI/277/2011

SKŁADU ORZEKAJĄCEGO REGIONALNEJ IZBY OBRACHUNKOWEJ
W SZCZECINIE

z dnia 1 czerwca 2011 r.

w sprawie wydania opinii dotyczącej wniosku Komisji Rewizyjnej Rady Gminy Wiśniczowa w sprawie udzielenia Wójtowi Gminy Wiśniczowa absolutorium z tytułu wykonania budżetu za 2010 rok.

Na podstawie art. 13 pkt 8 w zw. z art. 19 ust. 2 ustawy z dnia 7 października 1992 r. o regionalnych izbach obrachunkowych (Dz. U. z 2001 r. Nr 55, poz. 577 i Nr 154, poz. 1800, z 2002 r. Nr 113, poz. 984, z 2003 r. Nr 149, poz. 1454, z 2004 r. Nr 273, poz. 2703, z 2005 r. Nr 14, poz. 114, Nr 64, poz. 565 i Nr 249, poz. 2104, z 2009 r. Nr 157, poz. 1241), Skład Orzekający Regionalnej Izby Obrachunkowej w Szczecinie w składzie:

- | | |
|---------------------|------------------|
| 1. Anna Suprynowicz | – Przewodnicząca |
| 2. Mieczysław Kus | – Członek |
| 3. Janusz Jarosz | – Członek |

pozytywnie

opiniuje wniosek Komisji Rewizyjnej Rady Gminy Wiśniczowa w sprawie udzielenia Wójtowi Gminy Wiśniczowa absolutorium z tytułu wykonania budżetu za 2010 rok.

Uzasadnienie

Wniosek Komisji Rewizyjnej Rady Gminy Wiśniczowa z dnia 25 maja 2011 r. w sprawie udzielenia Wójtowi Gminy Wiśniczowa absolutorium z tytułu wykonania budżetu za 2010 rok został przekazany Regionalnej Izbie Obrachunkowej w Szczecinie pismem Przewodniczącego Rady Gminy w dniu 26 maja 2011 r.

Obowiązek przekazania wniosku komisji rewizyjnej do zaopiniowania przez regionalną izbę obrachunkową wynika z art. 18a ust. 3 ustawy z dnia 8 marca 1990 r. o samorządzie gminnym (Dz. U. z 2001 r. Nr 142, poz. 1591 z późn. zm.). Podstawą opracowania wniosku powinna być ocena wykonania budżetu gminy. Ponadto z przepisów art. 270 ust. 2 ustawy z dnia 27 sierpnia 2009 r. o finansach publicznych (Dz. U. Nr 157, poz. 1240 ze zm.) wynika, iż komisja rewizyjna organu stanowiącego jednostki samorządu terytorialnego powinna rozpatrzyć sprawozdanie finansowe, sprawozdanie z wykonania budżetu wraz z opinią regionalnej izby obrachunkowej o tym sprawozdaniu oraz informację o stanie mienia komunalnego w następstwie czego przedstawić organowi stanowiącemu, wniosek w sprawie absolutorium dla zarządu.

Przedstawiony wniosek Komisji Rewizyjnej Rady Gminy Wiśniczowa został opracowany na podstawie oceny wykonania budżetu Gminy, po uprzednim rozpatrzeniu:

- 1) sprawozdania finansowego za 2010 rok,
- 2) sprawozdania z wykonania budżetu Gminy Wiśniczowa za 2010 rok wraz z opinią Regionalnej Izby Obrachunkowej w Szczecinie o tym sprawozdaniu,

3) informacji o stanie mienia,
co jest zgodne z art. 18a ust. 3 i art. 270 ust. 2 ww. ustaw.

Z uzasadnienia wniosku wynika, że Komisja Rewizyjna dokonała analizy budżetu Gminy za 2010 rok i pozytywnie oceniła jego wykonanie.

Mając powyższe na uwadze, Skład Orzekający Regionalnej Izby Obrachunkowej w Szczecinie wyraża opinię, że wniosek Komisji Rewizyjnej Rady Gminy Widuchowa w sprawie udzielenia Wójtowi Gminy Widuchowa absolutorium z tytułu wykonania budżetu za 2010 rok został uzasadniony.

Od opinii Składu Orzekającego, zgodnie z art. 20 ust. 1 wyżej wymienionej ustawy o regionalnych izbach obrachunkowych, służy odwołanie do Kolegium Izby w terminie 14 dni od dnia doręczenia niniejszej uchwały.

Przewodnicząca Składu Orzekającego

Anna Supryniewicz

Załącznik Nr 18
do Protokołu Nr VIII/2011
z VIII Sesji Rady Gminy Widuchowa
w dniu 17 czerwca 2011 r.

Widuchowa, 16 czerwca 2011 r.

Wacław Gołąb
Radn Gminy
Widuchowa

Pani
Józefa Juzyszyn
Przewodnicząca
Rady Gminy Widuchowa
w/m

Wnoszę o dokonanie zmian w projekcie uchwały VIII/63/2011 w sprawie zmiany budżetu Gminy na rok 2011 w następujący sposób:

W §2, tiret drugi nadaje się brzmienie w dziale 750, rozdział 75023, § 6059 - 50 000 zł

Z poważaniem



**Sprawozdanie z Referatu Gospodarki Nieruchomościami i Geodezji
w sprawie zapytań radnych złożonych na
Sesji Rady Gminy Widuchowa w dniu 17 maja 2011r.**

1. Sprawa stanu technicznego dróg w gminie Widuchowa.

Zakończono modernizację dróg gminnych w Dębogórze, Kielbicach, Żelechowie. Uzupełniono ubytki w nawierzchni asfaltowej na drogach w Dębogórze, Żelechowie oraz przy ul. Barnima III w Widuchowej.

W najbliższym czasie powiat oznakuje drogę Widuchowa – Lubicz. Rozpoczął się już remont drogi Babinek – Lubanowo, wprowadzanie obecnie dodatkowego oznakowania informującego o zamknięciu drogi jest bezcelowe.

Poinformowano Rejon Dróg Krajowych w Szczecinie o problemach kierowców wyjeżdżających z ulicy Podgórznej na drogę krajową nr 31 w Widuchowej. Tablica informacyjna ustawiona przed skrzyżowaniem ogranicza widoczność. Rejon Dróg Krajowych zobowiązał się powiadomić Gminę niezwłocznie o podjętych działaniach.

W miejscowości Lubicz, na zlecenie ENEA firma EON z Ościna dokonała wymiany kabla energetycznego ułożonego w pasie drogowym drogi asfaltowej w Lubiczu. Soltys wsi zgłosił uwagi do jakości robót w pasie drogowym. Uwagi te przekazano zarówno do inwestora jak i wykonawcy. Pas drogowy odebrany zostanie po usunięciu stwierdzonych usterek.

2. Sprawa piłkochwyłów przy świetlicy w Marwicach.

Zgodnie z obowiązującymi przepisami dokonano w Starostwie zgłoszenia wykonania piłkochwyłów w Marwicach, Starostwo nie wniosło sprzeciwu do planowanych robót. Wykonawca Orlika w Widuchowej przedstawił kosztorys na roboty. Po zabezpieczeniu środków w budżecie gminy prace te zostaną wykonane.

3. Sprawa dzikich wysypisk i odpadów wielkogabarytowych w Widuchowej.

Właścicielem betonowego śmietnika obok cmentarza jest osoba prywatna. Śmietnik jest na bieżąco sprzątanym, jednakże mieszkańcy sukcesywnie go napełniają. Do właściciela śmietnika zostało ponownie skierowane pismo z prośbą o uprzątnięcie. Odnosząc się do dzikiego wysypiska obok oczyszczalni ścieków gmina uprzątnie przedmiotowy teren ponieważ jest właścicielem działki na której znajdują się odpady.

Teren przy kontenerze na odpady wielkogabarytowe został uporządkowany oraz zamówiono dodatkowy kontener.

4. Sprawa wody na cmentarzu w Ognicy.

Ze względu na odległość nie może być wykonana sieć wodociągowa. Istnieje możliwość wykonania studni po dokonaniu badań, na jakiej głębokości znajduje się woda. Prace zostaną zlecone w momencie zabezpieczenia środków w budżecie.

5. Sprawa dostawienia pojemników na odpady selektywne w Widuchowej i Kłodowie.

Pojemniki zostaną zamówione i dostawione we wskazanych miejscach w terminie jednego miesiąca.

J. Stojak
A. Sobczyk
Z. Polak


mgr inż. Michał Lidwin

WÓJT GMINY
WIDUCHOWA

Załącznik Nr 26
do Protokołu Nr VIII/2011
z VIII Sesji Rady Gminy Widuchowa
w dniu 17 maja 2011r.

Widuchowa, dnia 06 czerwca 2011r.

Pani Magdalena Puzik
Radna Rady Gminy Widuchowa

Nasz znak: OR.7342.6. 2011


W związku z zapytaniem zgłoszonym przez Panią podczas obrad VII Sesji Rady Gminy Widuchowa w dniu 17 maja 2011r. dotyczącym problemu komunikacji mieszkańców Ognicy i przedstawionej przez Panią propozycji kursowania dwa razy w tygodniu BUS-a (który woziłby starszych ludzi do lekarza i wracał z powrotem do ww. miejscowości), informuję co następuje:

Pismem z dnia 06 czerwca 2011r. znak: OR.7342.5.2011 (które otrzymuje Pani również do wiadomości) zwrócono się do Pana Bernarda Grzybowskiiego – Autokarowe Usługi Przewozowe „BER-TRANS” i do Przedsiębiorstwa Komunikacji Samochodowej Sp.z o.o. w Szczecinie z prośbą o uwzględnienie przedstawionej propozycji kursowania BUS-a i zajęcie stanowiska w przedmiotowej sprawie.


mgr inż. Michał Lidwin

Otrzymują :

1. Adresat
2. A/A

6.06.2011


Zatwierdził Nr 27
do Protokołu Nr VIII/2011
z VIII Sesji Rady Gminy Widuchowa
w dniu 17 czerwca 2011r.

Widuchowa, dnia 06 czerwca 2011r.


**WÓJT GMINY
WIDUCHOWA**

Pani Natalia Korkuś
Sołtys Sołectwa Ognica

Nasz znak: OR.7342.8. 2011


W związku z zapytaniem zgłoszonym przez Panią podczas obrad VII Sesji Rady Gminy Widuchowa w dniu 17 maja 2011r. dotyczącym kursowania autobusu PKS, który ma wyjeżdżać z Ognicy o godz. 6⁴⁵, a w ostatnim miesiącu przez 3 trzy dni omijał Ognicę, informuję co następuje:

Pismem z dnia 06 czerwca 2011r. znak: OR.7342.7.2011 (które otrzymuje Pani również do wiadomości) zwrócono się do Przedsiębiorstwa Komunikacji Samochodowej Sp.z o.o. w Szczecinie z prośbą o wyjaśnienie i zajęcie stanowiska w przedmiotowej sprawie.


mgr inż. Michał Lidwin

Otrzymują :

1. Adresat
2. A/A

6.06.2011r. 

Katowice Nr 28
do Protokołu Nr VIII 2011
z VIII Sesji Rady Gminy Widuchowa
w dniu 17.05.2011 r.

Sprawozdanie z samodzielnego stanowiska ds oświaty , kultury i sportu
z zapytań radnych złożonych na sesji Rady Gminy Widuchowa w dniu
17 maja 2010 r.

Dotyczy: Udostępniania młodzieży siłowni znajdującej się w budynku
Zespołu Szkół w Widuchowej.

Trenerzy zatrudnieni na kompleksie boisk Orlik przy Zespole Szkół
zobowiązani są do prowadzenia i organizowania zajęć na Orliku.
Posiadają ku temu odpowiednie kwalifikacje i uprawnienia.

W chwili obecnej nie widzą możliwości korzystania z siłowni,
ponieważ zajęcia na Orliku cieszą się bardzo dużym powodzeniem
i młodzież nie przejawia ochoty ćwiczeń na siłowni.

Mimo , iż nie posiadają uprawnień do prowadzenia zajęć na
siłowni, nie wykluczają , że będą korzystać z niej, ale będzie to zasadne
w okresie późniejszym.

B Siebert
8.06.2011.

OR. Nr Sesji RG

08.06.11

W. O. J. T.
mgr inż. Michał Bidwin