

**PROTOKÓŁ Nr 49 /2014**  
**z posiedzenia Komisji Samorządu i Oświaty**

które, odbyło się w dniu 27.10.2014r.

W posiedzeniu uczestniczyli:

1. Dariusz Józef Filipiak
2. Michał Zbigniew Jasmski
3. Bożena J. Krolczyk
4. Magdalena Margonata Puch
5. Jolanta Monika Szmitka
6. ....
7. ....

Ponadto w posiedzeniu uczestniczyli:

1. Dyrektor Szkoły Podstawowej w Krzywiniu
2. mgr Grażyna Nagdiak
3. Prezesa Juryzyna Przewodnicząca ZO Wdusowa
4. ....
5. ....
6. ....

Porządek obrad:

1. Analiza funkcjonowania placówek oświatowych w kontekście osiągniętych wyników nauczania ( Szkoła Podstawowa w Krzywiniu).

Ad.1.

Fani Dyrektor Szkoły Podstawowej w Krzywiniu Grażyna Nagdiak przedstawiła członkom komisji formę zajęć paratekajnych tj. zajęcia kompensacyjne, zajęcia dydaktyczno-wychowawcze, logopedyczne oraz korekcyjne. Zwróciła się o pomoc i poradę uczniów oraz wskazała opinię z poradni psychologiczno-pedagogicznej.

Następnie Pani Dyrektor przedstawiła analizę osiągniętych wyników nauczania w Szkole Podstawowej w Krzywiniu.

W dniu 14.10.2014r. 16 uczniów klasy VI ujęto do sprawozdanie z obrotu. Średni wynik punktowy uzyskany przez uczniów wynosił 27,5 p (skala 4- punktowa) - co stanowi 68,75%.

poprawny odpowiedzi. Dla porównania średnie  
wyniki punktowe przedstawiają się następująco:  
SP Krzyżów - 27,5, gmina - 24,64, Powiat - 24,55,  
Województwo - 24,92, Kraj - 25,16.  
Należy Państwu przedstawić informacje dotyczące  
osiągnięć uczniów w konkursach

Kategorie:

1. Analiza porównawcza wyników w małej w  
latkach 2009 - 2014 SP Krzyżów



# LISTA OBECNOŚCI

## POSIEDZENIE CZŁONKÓW KOMISJI SAMORZĄDU I OŚWIATY W DNIU 27.10.2014 r.

1. Dariusz Józef Filipiak



.....

2. Jadwiga Hasiuk



.....

3. Michał Zbigniew Jasiński



.....

4. Bogusław Krawczyk



.....

5. Łukasz Mierzwiak



.....

6. Magdalena Małgorzata Puzik








.....

7. Jolanta Monika Szmiłyk



.....

**POKWITOWANIE ODBIORU DIET PRZEZ**  
**CZŁONKÓW**  
**KOMISJI SAMORZĄDU I OŚWIATY**  
**W DNIU 27.10.2014 r.**

1. Dariusz Józef Filipiak	190,00 zł .....	
2. Jadwiga Hasiuk	190,00 zł .....	
3. Michał Zbigniew Jasiński	190,00 zł .....	
4. Bogusław Krawczyk	190,00 zł .....	
5. Łukasz Mierzwiak	190,00 zł .....	
6. Magdalena Małgorzata Puzik -przewodnicząca	210,00 zł .....	
7. Jolanta Monika Szmiłk	190,00 zł .....	

## NOTATKA

Informuję, iż podczas posiedzenia Komisji Samorządu i Oświaty w dniu 24.10.2014...

Radni:

- 1) Damian Jacek Filipiak
- 2) Krzysztof Zdzisław Jarmiski
- 3) Zdzisław Krawczyk
- 4) Magdalena Magdalena Puziła
- 5) Jolanta Monika Smitaj
- 6) .....
- 7) .....

obecni byli do końca posiedzenia Komisji.

Protokolujący posiedzenie

Magdalena Puziła  
Komisji Samorządu i Oświaty



raport nr 2

**ANALIZA PORÓWNAWCZA WYNIKÓW  
W NAUCZE W LATACH 2009- 2014  
SP KRZYWIN**

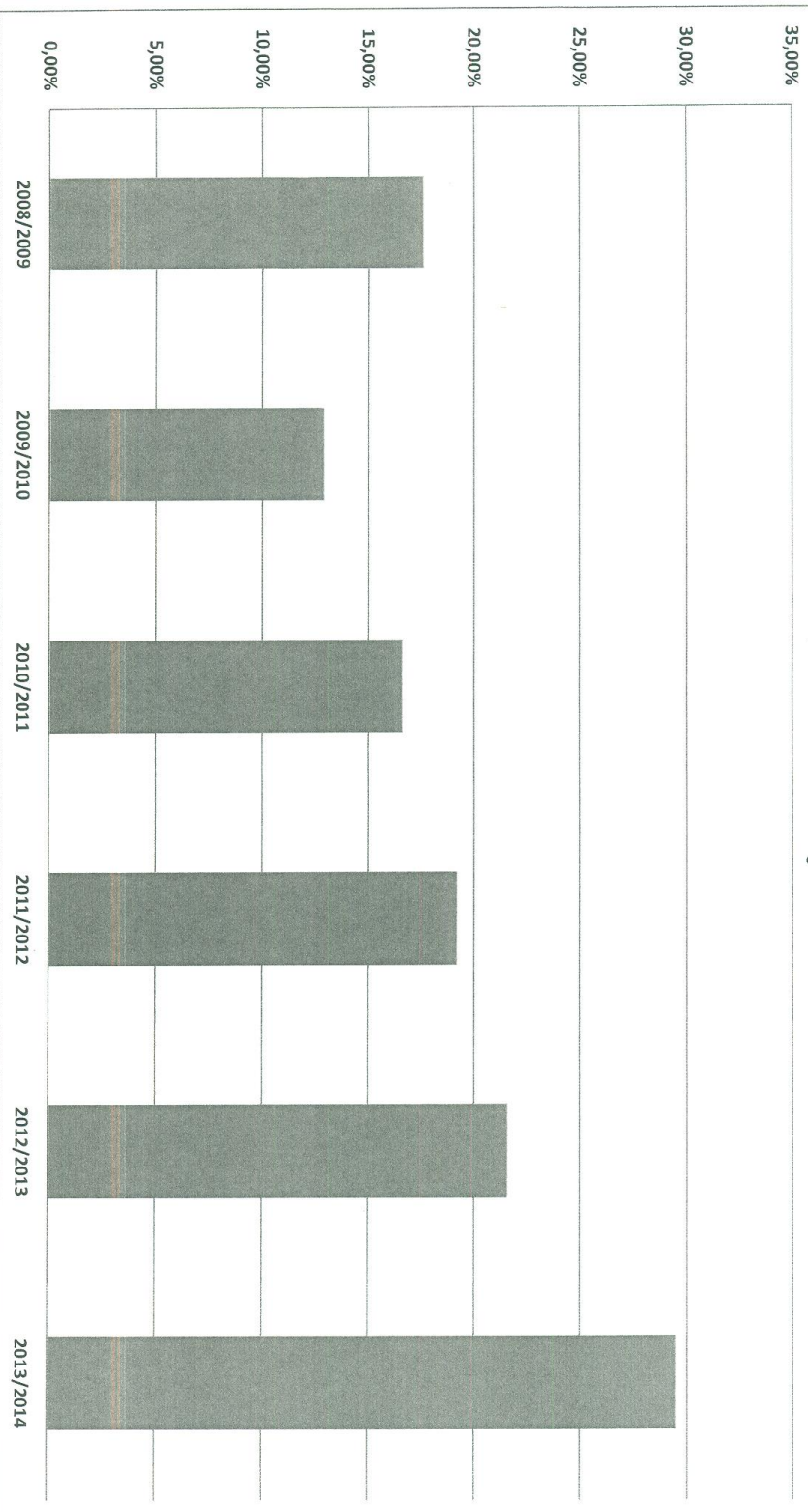


### ROK SZKOLNY

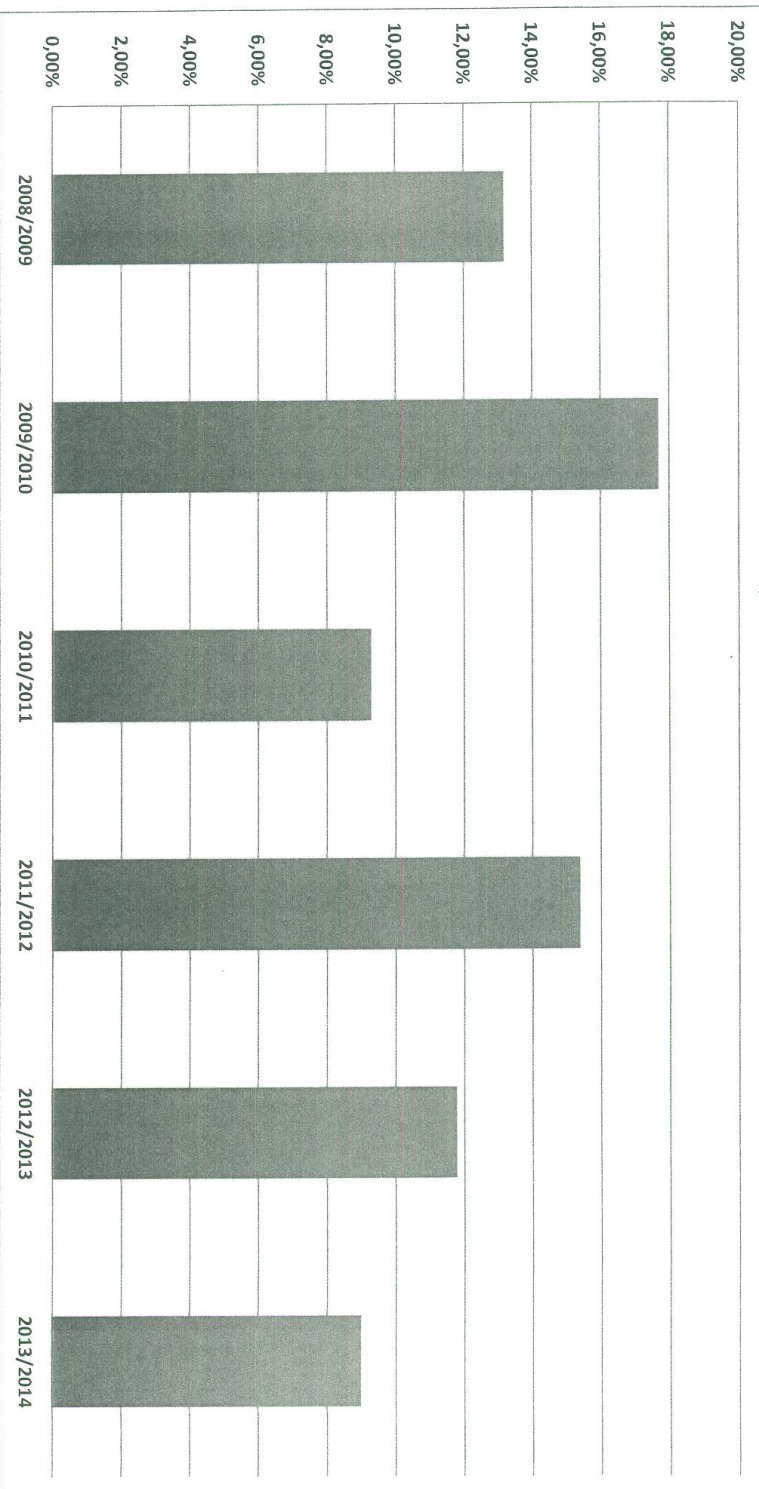
	2008/2009	2009/2010	2010/2011	2011/2012	2012/2013	2013/2014
Ogółem uczniów klasach IV-VI	68	62	54	52	51	44
Uczniowie ze średnią 4,75 i więcej	12 17,6% ogółu uczniów klas IV-VI	8 12,9% ogółu uczniów klas IV-VI	9 16,6% ogółu uczniów klas IV-VI	10 19,2% ogółu uczniów klas IV-VI	11 21,6% ogółu uczniów klas IV-VI	13 29,5% ogółu uczniów klas IV-VI
Uczniowie ze średnią 3,0 i mniej	9 13,2% ogółu uczniów klas IV-VI	11 17,7% ogółu uczniów klas IV-VI	5 9,3% ogółu uczniów klas IV-VI	8 15,4% ogółu uczniów klas IV-VI	6 11,8% ogółu uczniów klas IV-VI	4 9% ogółu uczniów klas IV-VI



# UCZNIOWIE ZE ŚREDNIĄ OCEN 4,75 I WIĘCEJ



# UCZNIOWIE ZE ŚREDNIĄ OCEN 3,0 I MNIEJ



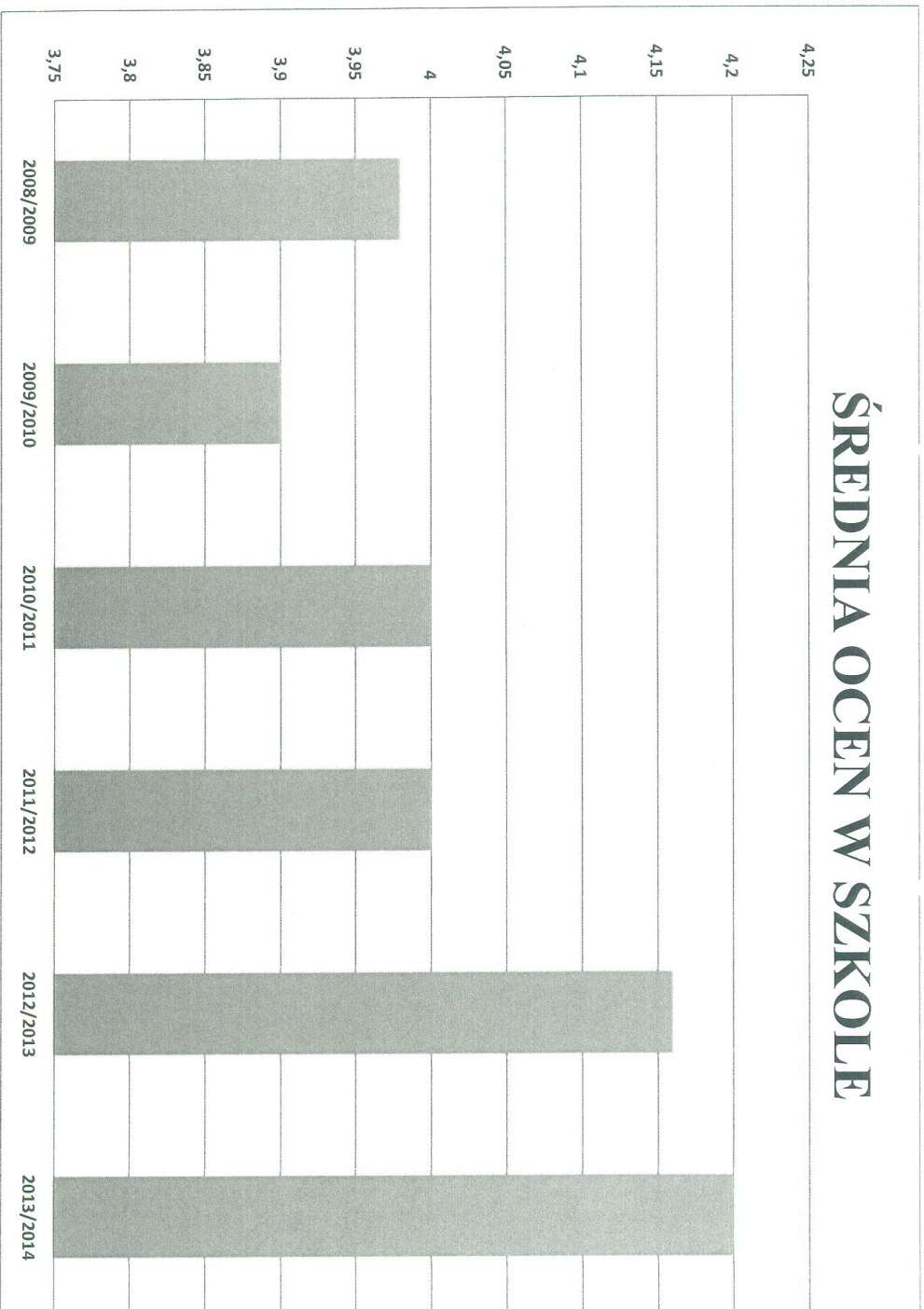
## ZESTAWIENIE WYNIKÓW KLASYFIKACJI w klasach IV-VI

LATA	ŚREDNIA OCEN W SZKOLE		UCZNIOWIE ZE ŚREDNIĄ 4,75 I WIĘCEJ W %		UCZNIOWIE ZE ŚREDNIĄ 3,0 I MNIEJ W %	
	PÓŁROCZE	KONIEC ROKU	PÓŁROCZE	KONIEC ROKU	PÓŁROCZE	KONIEC ROKU
2008/2009	3,8	3,98	8,8%	17,6%	11,8%	13,2%
2009/2010	3,8	3,9	9,7%	11,7%	11,3%	16,1%
2010/2011	4,0	4,0	11%	17%	15%	9%
2011/2012	4,04	4,0	23,07%	19,2%	15,4%	15,4%
2012/2013	3,94	4,16	11,8%	21,6%	11,8%	11,8%
2013/2014	3,97	4,2	15,2%	29,5	13%	9%

## ŚREDNIE OCEN POSZCZEGÓLNYCH KLAS

KLASA	ROK SZKOLNY						
	2008/2009	2009/2010	2010/2011	2011/2012	2012/2013	2013/2014	
IV	4,1	3,9	4,3	4,1	3,9	4,1	
V	3,7	3,9	3,7	4,2	4,4	4,1	
VI	4,0	3,8	4,1	3,5	4,2	4,3	

# ŚREDNIA OCEN W SZKOLE



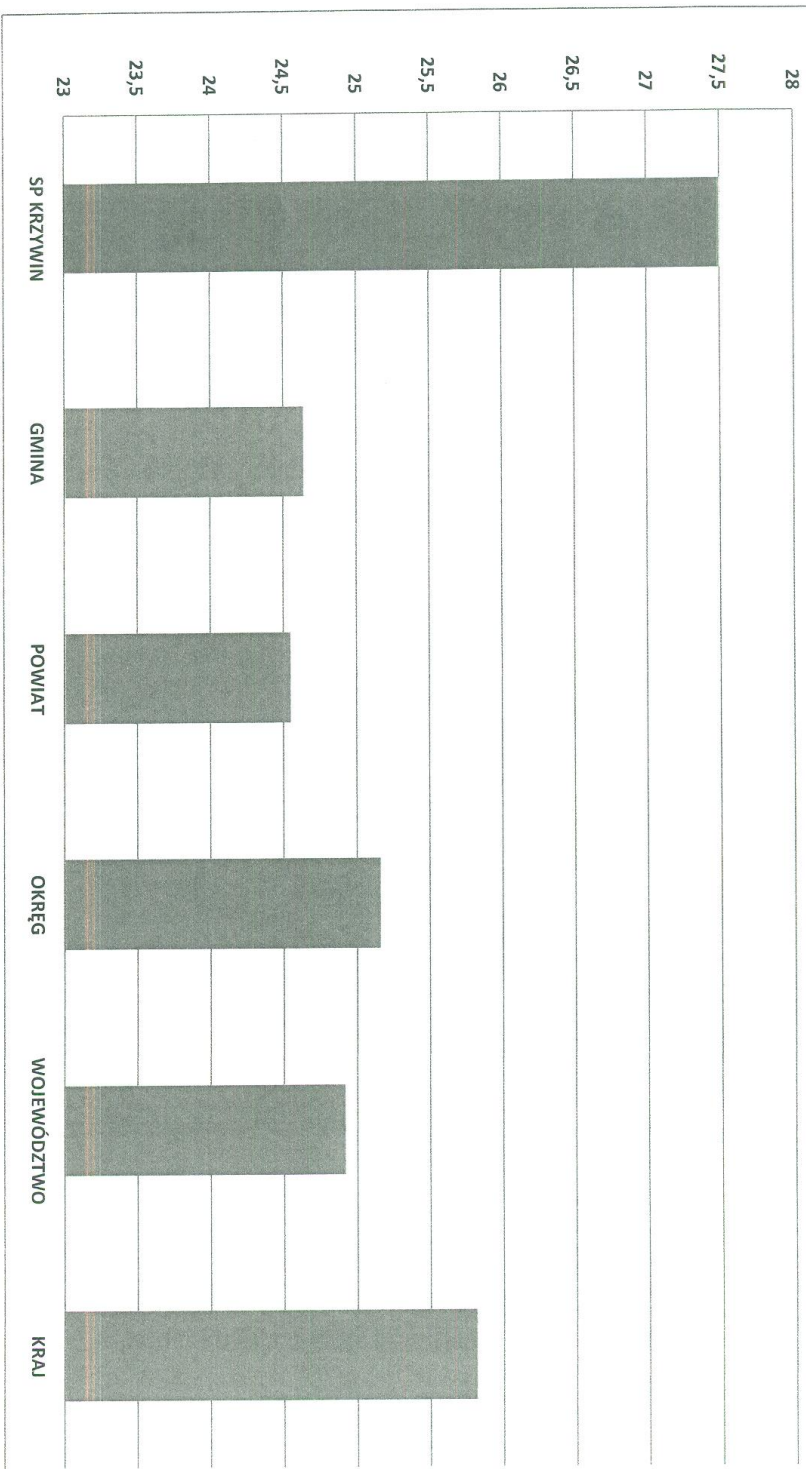


## ZESTAWIENIE WYNIKÓW SPRAWDZIANU SZÓSTOKLASISTY W LATACH 2011-2014

	LATA			
	2011r.	2012r.	2013r.	2014r.
<b>SP KRZYWIN</b>	23,48	18,11	22,46	27,50
<b>GMINA</b>	23,01	19,81	18,87	24,64
<b>POWIAT</b>	23,50	22,08	22,11	24,55
<b>OKRĘG</b>	24,65	22,01	23,37	25,16
<b>WOJEWÓDZTWO</b>	24,42	21,92	22,98	24,92
<b>KRAJ</b>	25,27	22,75	24,03	25,82



# ZESTAWIENIE WYNIKÓW SPRAWDZIANU SZÓSTOKLASISTY 2014r.



## OCENY Z ZACHOWANIA W LATACH 2008-2014

ZACHOWANIE	LATA						
	2008/2009	2009/2010	2010/2011	2011/2012	2012/2013	2013/2014	
wzorowe	4 5,9%	2 3,5%	5 9,3%	7 13,7%	9 17,6%	12 27,3	
bardzo dobre	24 35,9%	21 36,8%	16 29,6%	20 39,2%	19 37,3%	9 20,5%	
dobre	27 40,3%	18 31,6%	20 37%	13 25,5%	18 35,3%	15 34,1%	
poprawne	7 10,5%	10 17,5%	7 12,9%	6 11,8%	5 9,8%	8 18,2%	
nieodpowiednie	4 5,9%	5 8,8%	5 9,3%	5 9,8%	-	-	
naganne	1 1,5%	1 1,8%	1 1,9%	-	-	-	