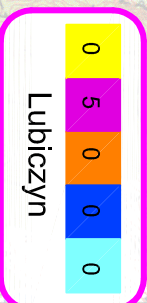
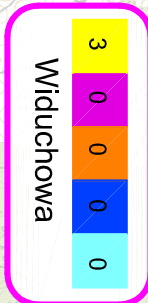
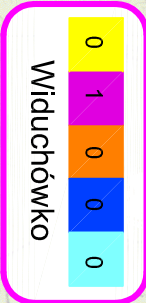
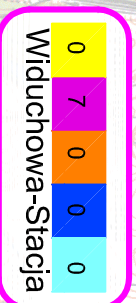


Miejscowość Widuchowa
skanalizowana w 95 %

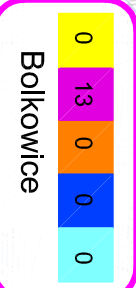


POŚ-80%
ZB-20%


POŚ-80%
ZB-20%



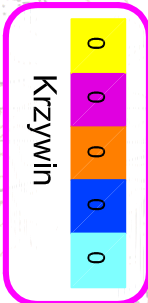
POŚ-80%
ZB-20%



POŚ-80%
ZB-20%



Miejscowość Krzywin
skanalizowana w 85 %

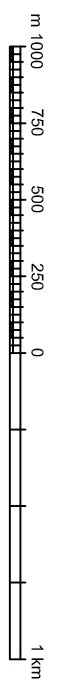


LEGENDA:

	Ilość przydomowych oczyszczalni ścieków istniejących [szt.]
	Ilość przydomowych oczyszczalni ścieków projektowanych [szt.]
	Długość sieci kanalizacyjnej grawitacyjnej projektowanej [m]
	Długość sieci kanalizacyjnej tłocznej projektowanej [m]
	Ilość przyłączy kanalizacyjnych projektowanych [szt.]
	Granica Gminy Widuchowa

Skala 1 : 25 000

1 cm - 250 m



Biurow Opracowań Inżynierskich ECOVERDE
Nr załącznika:

KONCEPCJA GOSPODARKI ŚCIEKOWEJ
GMINA WIDUCHOWA
Skala: 1:25 000

OBREB CENTRALNY

Wariant 4 - Budowa przydomowych oczyszczalni ścieków w miejscowościach: Lubicz, Bolkowice, Widuchowa-Stacja, Lubiczyn, Widuchówko.