


Nazwa i adres jednostki sprawozdawczej Gmina Widuchowa ul.Grunwaldzka 8 74-120 WIDUCHOWA	BILANS z wykonania budżetu jednostki samorządu terytorialnego Gmina WIDUCHOWA sporządzony na dzień 31-12-2022 r.	Adresat: Regionalna Izba Obrachunkowa w Szczecinie
		Wysłać bez pisma przewodniego 4DA77D7D870A3572 
Numer identyfikacyjny REGON 811684924		

AKTYWA	Stan na początek roku	Stan na koniec roku	PASYWA	Stan na początek roku	Stan na koniec roku
I Środki pieniężne	2 817 090,97	5 373 885,15	I Zobowiązania	9 244 600,09	8 522 036,57
I.1 Środki pieniężne	2 817 090,97	5 373 885,15	I.1 Zobowiązania finansowe	9 231 000,00	8 501 000,00
I.1.1 Środki pieniężne budżetu	2 817 090,97	5 373 885,15	I.1.1 Krótkoterminowe (do 12 miesięcy)	730 000,00	710 000,00
I.1.2 Pozostałe środki pieniężne	0,00	0,00	I.1.2 Długoterminowe (powyżej 12 miesięcy)	8 501 000,00	7 791 000,00
II Należności i rozliczenia	1 574 374,88	466 453,89	I.2 Zobowiązania wobec budżetów	13 600,09	21 036,22
II.1 Należności finansowe	0,00	0,00	I.3 Pozostałe zobowiązania	0,00	0,35
II.1.1 Krótkoterminowe (do 12 miesięcy)	0,00	0,00	II Aktywa netto budżetu	-5 199 145,24	-3 087 355,53
II.1.2 Długoterminowe (powyżej 12 miesięcy)	0,00	0,00	II.1 Wynik wykonania budżetu (+,-)	4 295 027,06	2 111 789,71
II.2 Należności od budżetów	123 807,22	1 050,00	II.1.1 Nadwyżka budżetu (+)	4 295 027,06	2 111 789,71
II.3 Pozostałe należności i rozliczenia	1 450 567,66	465 403,89	II.1.2 Deficyt budżetu (-)	0,00	0,00
III Rozliczenia międzyokresowe	0,00	0,00	II.1.3 Niewykonane wydatki (-)	0,00	0,00
			II.2 Wynik na operacjach niekasowych (+,-)	291,71	0,00
			II.3 Rezerwa na niewygasające wydatki	0,00	0,00
			II.4 Środki z prywatyzacji	0,00	0,00
			II.5 Skumulowany wynik budżetu (+,-)	-9 494 464,01	-5 199 145,24
			III Rozliczenia międzyokresowe	346 011,00	405 658,00
Suma aktywów	4 391 465,85	5 840 339,04	Suma pasywów	4 391 465,85	5 840 339,04

Marcin Bachta
skarbnik

2023-03-30

rok, miesiąc, dzień

Paweł Dawid Wróbel
zarząd

BeSTia

4DA77D7D870A3572

Strona 1 z 2

Wyjaśnienia do bilansu

Marcin Bachta
skarbnik

2023-03-30
rok, miesiąc, dzień

Paweł Dawid Wróbel
zarząd

BeSTia

4DA77D7D870A3572

Nazwa i adres jednostki sprawozdawczej Gmina Widuchowa ul. Grunwaldzka 8 74-120 WIDUCHOWA	BILANS jednostki budżetowej lub samorządowego zakładu budżetowego	Adresat: Regionalna Izba Obrachunkowa w Szczecinie
		Wysłać bez pisma przewodniego 176E16CDB60E41DA 
Numer identyfikacyjny REGON 811684924	sporządzony na dzień 31-12-2022 r.	

AKTYWA	Stan na początek roku	Stan na koniec roku	PASYWA	Stan na początek roku	Stan na koniec roku
A Aktywa trwałe	45 095 429,12	45 030 758,35	A Fundusz	47 648 509,57	47 587 230,53
A.I Wartości niematerialne i prawne	0,00	0,00	A.I Fundusz jednostki	41 243 105,07	44 146 017,80
A.II Rzeczowe aktywa trwałe	42 591 367,66	42 558 626,57	A.II Wynik finansowy netto (+,-)	6 405 404,50	3 441 212,73
A.II.1 Środki trwałe	42 241 805,71	41 951 289,27	A.II.1 Zysk netto (+)	23 855 849,17	23 223 193,22
A.II.1.1 Grunty	8 162 423,80	8 367 079,13	A.II.2 Strata netto (-)	-17 450 444,67	-19 781 980,49
A.II.1.1.1 Grunty stanowiące własność jednostki samorządu terytorialnego, przekazane w użytkowanie wieczyste innym podmiotom	151 159,59	0,00	A.III Odpisy z wyniku finansowego (nadwyżka środków obrotowych) (-)	0,00	0,00
A.II.1.2 Budynki, lokale i obiekty inżynierii lądowej i wodnej	33 388 007,36	32 720 038,99	A.IV Fundusz mienia zlikwidowanych jednostek	0,00	0,00
A.II.1.3 Urządzenia techniczne i maszyny	368 022,30	528 000,43	B Fundusze placówek	0,00	0,00
A.II.1.4 Środki transportu	80 392,90	111 942,83	C Państwowe fundusze celowe	0,00	0,00
A.II.1.5 Inne środki trwałe	242 959,35	224 227,89	D Zobowiązania i rezerwy na zobowiązania	8 317 436,73	5 030 766,89
A.II.2 Środki trwałe w budowie (inwestycje)	349 561,95	607 337,30	D.I Zobowiązania długoterminowe	0,00	0,00
A.II.3 Zaliczka na środki trwałe w budowie (inwestycje)	0,00	0,00	D.II Zobowiązania krótkoterminowe	5 522 664,27	2 258 296,68
A.III Należności długoterminowe	2 504 061,46	2 472 131,78	D.II.1 Zobowiązania z tytułu dostaw i usług	311 852,63	298 493,76
A.IV Długoterminowe aktywa finansowe	0,00	0,00	D.II.2 Zobowiązania wobec budżetów	53 000,30	59 535,86
A.IV.1 Akcje i udziały	0,00	0,00	D.II.3 Zobowiązania z tytułu ubezpieczeń i innych świadczeń	310 077,23	281 338,63
A.IV.2 Inne papiery wartościowe	0,00	0,00	D.II.4 Zobowiązania z tytułu wynagrodzeń	548 258,25	629 725,39

Marcin Bachta
(główny księgowy)

BeSTia

2023-04-18

(rok, miesiąc, dzień)

176E16CDB60E41DA

Paweł Dawid Wróbel
(kierownik jednostki)

A.IV.3 Inne długoterminowe aktywa finansowe	0,00	0,00	D.II.5 Pozostałe zobowiązania	2 636 996,43	207 596,11
A.V Wartość mienia zlikwidowanych jednostek	0,00	0,00	D.II.6 Sumy obce (depozytowe, zabezpieczenie wykonania umów)	57 102,17	76 476,94
B Aktywa obrotowe	10 870 517,18	7 587 239,07	D.II.7 Rozliczenia z tytułu środków na wydatki budżetowe i z tytułu dochodów budżetowych	1 444 328,68	448 184,64
B.I Zapasy	116 959,90	161 387,58	D.II.8 Fundusze specjalne	161 048,58	256 945,35
B.I.1 Materiały	52 219,98	85 792,08	D.II.8.1 Zakładowy Fundusz Świadczeń Socjalnych	161 048,58	199 330,75
B.I.2 Półprodukty i produkty w toku	0,00	0,00	D.II.8.2 Inne fundusze	0,00	57 614,60
B.I.3 Produkty gotowe	0,00	0,00	D.III Rezerwy na zobowiązania	285 711,00	300 338,43
B.I.4 Towary	64 739,92	75 595,50	D.IV Rozliczenia międzyokresowe	2 509 061,46	2 472 131,78
B.II Należności krótkoterminowe	6 644 453,93	6 508 689,96			
B.II.1 Należności z tytułu dostaw i usług	216 938,16	25 503,24			
B.II.2 Należności od budżetów	192,34	399,46			
B.II.3 Należności z tytułu ubezpieczeń i innych świadczeń	0,00	0,00			
B.II.4 Pozostałe należności	6 427 323,43	6 482 787,26			
B.II.5 Rozliczenia z tytułu środków na wydatki budżetowe i z tytułu dochodów budżetowych	0,00	0,00			
B.III Krótkoterminowe aktywa finansowe	2 079 567,60	766 065,86			
B.III.1 Środki pieniężne w kasie	0,00	0,00			
B.III.2 Środki pieniężne na rachunkach bankowych	2 079 567,60	705 123,57			
B.III.3 Środki pieniężne państwowego funduszu celowego	0,00	57 614,60			
B.III.4 Inne środki pieniężne	0,00	3 327,69			
B.III.5 Akcje lub udziały	0,00	0,00			
B.III.6 Inne papiery wartościowe	0,00	0,00			
B.III.7 Inne krótkoterminowe aktywa finansowe	0,00	0,00			

Marcin Bachta
(główny księgowy)

2023-04-18

(rok, miesiąc, dzień)

Paweł Dawid Wróbel
(kierownik jednostki)

BeSTia

176E16CDB60E41DA

Strona 2 z 4

B.IV Rozliczenia międzyokresowe	2 029 535,75	151 095,67			
Suma aktywów	55 965 946,30	52 617 997,42	Suma pasywów	55 965 946,30	52 617 997,42

Marcin Bachta
(główny księgowy)

BeSTia

2023-04-18
(rok, miesiąc, dzień)
176E16CDB60E41DA

Paweł Dawid Wróbel
(kierownik jednostki)


Marcin Bachta
(główny księgowy)

BeSTia

2023-04-18
(rok, miesiąc, dzień)

176E16CDB60E41DA

Paweł Dawid Wróbel
(kierownik jednostki)

Nazwa i adres jednostki sprawozdawczej Gmina Widuchowa ul.Grunwaldzka 8 74-120 WIDUCHOWA	Wyciąg z danych zawartych w załączniku 'Informacja dodatkowa' sporządzony na dzień: 31-12-2022 r.	Adresat: Regionalna Izba Obrachunkowa w Szczecinie
Numer identyfikacyjny REGON 811684924		524FBF4EFFF37E27 

II.	Dodatkowe informacje i objaśnienia obejmują w szczególności:	
	Wyszczególnienie	Kwota
1.7.	Kwota odpisu aktualizującego należności finansowe z tytułu pożyczek udzielonych ze środków budżetu JST utworzonego na podstawie art. 35b ust. 1 ustawy o rachunkowości - ujęta w poz. 1.7 Informacji dodatkowej	0,00
1.10.	kwotę zobowiązań w sytuacji gdy jednostka kwalifikuje umowy leasingu zgodnie z przepisami podatkowymi (leasing operacyjny), a według przepisów o rachunkowości byłby to leasing finansowy lub zwrotny z podziałem na kwotę zobowiązań z tytułu leasingu finansowego lub leasingu zwrotnego	0,00
1.10.1.	Łączna kwota zobowiązań z tytułu leasingu finansowego wykazana w pozycji 1.10	0,00
1.10.2.	Łączna kwota zobowiązań z tytułu leasingu zwrotnego wykazana w pozycji 1.10	0,00
1.12.	łączną kwotę zobowiązań warunkowych, w tym również udzielonych przez jednostkę gwarancji i poręczeń, także wekslowych, niewykazanych w bilansie, ze wskazaniem zobowiązań zabezpieczonych na majątku jednostki oraz charakteru i formy tych zabezpieczeń	0,00

Potwierdzenie za zgodność z danymi w Informacji dodatkowej

Marcin Bachta
(główny księgowy)

2023.04.18
rok mies. dzień

Paweł Dawid Wróbel
(kierownik jednostki)

Wyciąg z danych zawartych w załączniku 'Informacja dodatkowa'

Symbol	Wyszczególnienie	Uwaga JST
--------	------------------	-----------

Potwierdzenie za zgodność z danymi w Informacji dodatkowej

Marcin Bachta
(główny księgowy)

2023.04.18
rok mies. dzień

Paweł Dawid Wróbel
(kierownik jednostki)

INFORMACJA DODATKOWA

I.	Wprowadzenie do sprawozdania finansowego, obejmuje w szczególności:
1.	
1.1	nazwę jednostki Gmina Widuchowa
1.2	siedzibę jednostki ul. Grunwaldzka 8
1.3	adres jednostki 74-120 Widuchowa
1.4	podstawowy przedmiot działalności jednostki administracja publiczna jednostka samorządu terytorialnego
2.	wskazanie okresu objętego sprawozdaniem 01.01.2022 - 31.12.2022
3.	wskazanie, że sprawozdanie finansowe zawiera dane łączne Sprawozdanie zawiera dane łączne
4.	omówienie przyjętych zasad (polityki) rachunkowości, w tym metod wyceny aktywów i pasywów (także amortyzacji)
	<p>Jednostka nie rzadziej niż na dzień bilansowy wycenia aktywa i pasywa w sposób następujący:</p> <ol style="list-style-type: none"> 1. Inwestycje wg cen nabycia lub kosztów wytworzenia. 2. Środki trwałe oraz niematerialne i prawne wg cen nabycia lub kosztów wytworzenia lub wartości po aktualizacji wyceny pomniejszych o odpisy amortyzacyjne (umorzenia). Narzędzia, urządzenia i wyposażenie o okresie używania powyżej 1 roku i wartości nie przekraczającej 10.000 zł stanowią pozostałe środki trwałe po przypisaniu odpowiedzialności materialnej osobie odpowiedzialnej są ewidencjonowane na koncie 013 Pozostałe środki trwałe. Środki trwałe o wartości powyżej 10.000 zł ewidencjonuje się na koncie 011 Środki trwałe. 3. Należności i zobowiązania, w tym też z tytułu kredytów i pożyczek w kwocie wymagającej zapłaty. 4. Środki pieniężne oraz pozostałe aktywa i pasywa wg wartości nominalnej. 5. Środki trwałe stanowiące własność Skarbu Państwa lub jednostki samorządu terytorialnego otrzymane na podstawie decyzji właściwego organu nieodpłatnie, wycenia się w wartości określonej w tej decyzji. <p>Wynik finansowy ustala się na odpowiednich urządzeniach księgowych (kontach) opisanych w przyjętym planie. Przy ustalaniu wyniku finansowego stosuje się metody i zasady opisane w planie kont przy uwzględnieniu szczegółowych przepisów prawa. Środki trwałe oraz wartości niematerialne i prawne umarza się lub amortyzuje. Odpisów umorzeniowych lub amortyzacyjnych dokonuje się metodą liniową zgodnie z przepisami ustawy o rachunkowości według stawek określonych w przepisach o podatku dochodowym od osób prawnych albo zarząd jednostki samorządu terytorialnego.</p> <ol style="list-style-type: none"> 2. Jednorazowo, przez spisanie w koszty w miesiącu przyjęcia do używania umarza się: <ol style="list-style-type: none"> 1) książki i inne zbiory biblioteczne; 2) środki dydaktyczne służące procesowi dydaktyczno-wychowawczemu realizowanemu w szkołach i placówkach oświatowych; 3) odzież i umundurowanie; 4) meble i dywany; 5) inwentarz żywy; 6) pozostałe środki trwałe oraz wartości niematerialne i prawne o wartości nieprzekraczającej wielkości ustalonej w ustawie z dnia 15 lutego 1992 r. o podatku dochodowym od osób prawnych, dla których odpisy amortyzacyjne są uznawane za koszt uzyskania przychodu w 100 % ich wartości, w momencie oddania do używania.
5.	inne informacje brak
II.	Dodatkowe informacje i objaśnienia obejmują w szczególności:
1.	
1.1.	szczegółowy zakres zmian wartości grup rodzajowych środków trwałych, wartości niematerialnych i prawnych, zawierający stan tych aktywów na początek roku obrotowego, zwiększenia i zmniejszenia z tytułu: aktualizacji wartości, nabycia, rozchodu, przemieszczenia wewnętrznego oraz stan końcowy, a dla majątku amortyzowanego – podobne przedstawienie stanów i tytułów zmian dotychczasowej amortyzacji lub umorzenia Załącznik Nr 1 do informacji dodatkowej
1.2.	aktualną wartość rynkową środków trwałych, w tym dóbr kultury - o ile jednostka dysponuje takimi informacjami Jednostka nie dysponuje informacjami o wartości rynkowej środków trwałych w tym dóbr kultury.
1.3.	kwotę dokonanych w trakcie roku obrotowego odpisów aktualizujących wartość aktywów trwałych odrębnie dla długoterminowych aktywów niefinansowych oraz długoterminowych aktywów finansowych W trakcie roku obrotowego nie dokonywano ww. odpisów aktualizujących
1.4.	wartość gruntów użytkowanych wieczysto 0 zł
1.5.	wartość nieamortyzowanych lub nieumarzanych przez jednostkę środków trwałych, używanych na podstawie umów najmu, dzierżawy i innych umów, w tym z tytułu umów leasingu Załącznik Nr 2 do informacji dodatkowej
1.6.	liczbę oraz wartość posiadanych papierów wartościowych, w tym akcji i udziałów oraz dłużnych papierów wartościowych Jednostka nie posiada papierów wartościowych, w tym akcji i udziałów oraz dłużnych papierów wartościowych
1.7.	dane o odpisach aktualizujących wartość należności, ze wskazaniem stanu na początek roku obrotowego, zwiększeniach, wykorzystaniu, rozwiązaniu i stanie na koniec roku obrotowego, z uwzględnieniem należności finansowych jednostek samorządu terytorialnego (stan pożyczek zagrożonych) Załącznik Nr 3 do informacji dodatkowej
1.8.	dane o stanie rezerw według celu ich utworzenia na początek roku obrotowego, zwiększeniach, wykorzystaniu, rozwiązaniu i stanie końcowym Jednostka nie tworzyła rezerw

1.9.	podział zobowiązań długoterminowych o pozostałym od dnia bilansowego, przewidywanym umową lub wynikającym z innego tytułu prawnego, okresie spłaty:
a)	powyżej 1 roku do 3 lat
	1 658 000 zł
b)	powyżej 3 do 5 lat
	1 343 000 zł
c)	powyżej 5 lat
	5 500 000 zł
1.10.	kwotę zobowiązań w sytuacji gdy jednostka kwalifikuje umowy leasingu zgodnie z przepisami podatkowymi (leasing operacyjny), a według przepisów o rachunkowości byłby to leasing finansowy lub zwrotny z podziałem na kwotę zobowiązań z tytułu leasingu finansowego lub leasingu zwrotnego
	0 zł
1.11.	łącznie kwotę zobowiązań zabezpieczonych na majątku jednostki ze wskazaniem charakteru i formy tych zabezpieczeń
	0 zł
1.12.	łącznie kwotę zobowiązań warunkowych, w tym również udzielonych przez jednostkę gwarancji i poręczeń, także wekslowych, niewykazanych w bilansie, ze wskazaniem zobowiązań zabezpieczonych na majątku jednostki oraz charakteru i formy tych zabezpieczeń
	0 zł
1.13.	wykaz istotnych pozycji czynnych i biernych rozliczeń międzyokresowych, w tym kwotę czynnych rozliczeń międzyokresowych kosztów stanowiących różnicę między wartością otrzymanych finansowych składników aktywów a zobowiązaniem zapłaty za nie
	151 095,67 zł
1.14.	łącznie kwotę otrzymanych przez jednostkę gwarancji i poręczeń niewykazanych w bilansie
	0 zł
1.15.	kwotę wypłaconych środków pieniężnych na świadczenia pracownicze
	3 156 776,36 zł
1.16.	inne informacje
	brak
2.	
2.1.	wysokość odpisów aktualizujących wartość zapasów
	0 zł
2.2.	koszt wytworzenia środków trwałych w budowie, w tym odsetki oraz różnice kursowe, które powiększyły koszt wytworzenia środków trwałych w budowie w roku obrotowym
	0 zł
2.3.	kwotę i charakter poszczególnych pozycji przychodów lub kosztów o nadzwyczajnej wartości lub które wystąpiły incydentalnie
	96,37 zł
2.4.	informację o kwocie należności z tytułu podatków realizowanych przez organy podatkowe podległe ministrowi właściwemu do spraw finansów publicznych wykazywanych w sprawozdaniu z wykonania planu dochodów budżetowych
	nie dotyczy
2.5.	inne informacje
	brak
3.	Inne informacje niż wymienione powyżej, jeżeli mogłyby w istotny sposób wpłynąć na ocenę sytuacji majątkowej i finansowej oraz wynik finansowy jednostki
	brak

Zmiany stanu głównych składników aktywów trwałych

Lp.	Nazwa grupy rodzajowej składnika aktywów wg. układu w bilansie	Wartość początkowa stan na początek roku obrotowego	Zwiększenia					Zmniejszenia				Stan na koniec roku obrotowego
			Nabycie	Prze- szczenia	Aktualizacja	Inne	Razem zwiększenia	Zbycie	Likwidacja	Inne	Razem zmniejszenia	
	1	2	3	4	5		6	7	8	9	10	11
1.1	Licencje na użytkowanie programów komputerowych	119 216,90	0,00	0,00	0,00	0,00	0,00	0,00	0,00	0,00	0,00	119 216,90
1.2	Pozostałe wartości niematerialne i prawne	120 551,05	0,00	0,00	0,00	0,00	0,00	0,00	0,00	0,00	0,00	120 551,05
I.	Razem Wartości Niematerialne i Prawne	239 767,95	0,00	0,00	0,00	0,00	0,00	0,00	0,00	0,00	0,00	239 767,95
2.1	Grunty	8 162 423,80	403 615,36	0,00	0,00	0,00	403 615,36	167 230,20	21 480,00	10 249,83	198 960,03	8 367 079,13
2.1.1.	Grunty stanowiące własność jst, przekazane w użytkowanie wieczyste innym podmiotom	151 159,59	0,00	0,00	0,00	0,00	0,00	0,00	0,00	0,00	0,00	151 159,59
2.2.	Budynki, lokale i obiekty inżynierii lądowej i wodnej	55 309 287,38	1 619 549,41	0,00	0,00	1 336 912,07	2 956 461,48	129 651,42	629 017,01	1 361 912,07	2 120 580,50	56 145 168,36
2.3.	Środki transportu	1 346 985,96	74 480,09	0,00	0,00	0,00	74 480,09	0,00	0,00	16 605,00	16 605,00	1 404 861,05
2.4.	Inne środki trwałe	2 944 798,17	327 903,08	0,00	0,00	1 499,00	329 402,08	0,00	11 303,54	56 272,50	67 576,04	3 206 624,21
2.	Razem środki trwałe	67 763 495,31	2 425 547,94	0,00	0,00	1 338 411,07	3 763 959,01	296 881,62	661 800,55	1 445 039,40	2 403 721,57	69 123 732,75
3.	Środki trwałe w budowie	349 561,95	1 593 777,60	0,00	0,00	0,00	1 593 777,60	0,00	0,00	1 336 002,25	1 336 002,25	607 337,30
4.	Zaliczki na środki trwałe w budowie (inwestycje)	0,00	0,00	0,00	0,00	0,00	0,00	0,00	0,00	0,00	0,00	0,00
II.	Razem rzeczowe aktywa trwałe (I+2+3+4)	68 352 825,21	4 019 325,54	0,00	0,00	1 338 411,07	5 357 736,61	296 881,62	661 800,55	2 781 041,65	3 739 723,82	69 970 838,00

Zmiany stanu głównych składników pozostałych aktywów trwałych

Lp.	Nazwa grupy rodzajowej składnika aktywów wg. układu w bilansie	Wartość początkowa Stan na początek roku obrotowego	Zwiększenia					Zmniejszenia				Stan na koniec roku obrotowego
			Nabycie	Przemieszczenia	Aktualizacja	Inne	Razem zwiększenia	Zbycie	Likwidacja	Inne	Razem zmniejszenia	
	1	2	3	4	5	6	7	8	9	10	11	
I.	Inne środki trwałe - wyposażenie	3 712 584,33	412 851,22	0,00	0,00	0,00	412 851,22	0,00	12 005,36	177 649,72	189 655,08	3 935 780,47
Razem		3 712 584,33	412 851,22	0,00	0,00	0,00	412 851,22	0,00	12 005,36	177 649,72	189 655,08	3 935 780,47

Zmiany stanu umorzenia /amortyzacji WNiP oraz rzeczowych aktywów majątku trwałego

Lp.	Wyszczególnienie	Umorzenie - stan na początek okresu	Zwiększenia				Zmniejszenia				Umorzenie - stan na koniec okresu
			Amortyzacja /umorzenie za okres sprawozdawczy	aktualizacja	inne zwiększenia	Razem zwiększenia	dotyczące zbytych składników	dotyczące zlikwidowanych składników	Inne	Razem zmniejszenia	
	1	2	3	4	5	6	7	8	9	10	11
I.1	Licencje na użytkowanie programów komputerowych	206 968,48	0,00	0,00	0,00	0,00	0,00	0,00	0,00	0,00	206 968,48
I.2	Pozostałe wartości niematerialne i prawne	32 799,47	0,00	0,00	0,00	0,00	0,00	0,00	0,00	0,00	32 799,47
I.	Razem Wartości Niematerialne i Prawne	239 767,95	0,00	0,00	0,00	0,00	0,00	0,00	0,00	0,00	239 767,95
2.1	Grunty	0,00	0,00	0,00	0,00	0,00	0,00	0,00	0,00	0,00	0,00
2.1.1.	Grunty stanowiące własność jst, przekazane w użytkowanie wieczyste innym podmiotom	0,00	0,00	0,00	0,00	0,00	0,00	0,00	0,00	0,00	0,00
2.2.	Budynki, lokale i obiekty inżynierii lądowej i wodnej	21 970 112,97	2 383 087,31	0,00	10 836,63	2 393 923,94	142 377,85	496 293,56	352 741,67	991 413,08	23 372 623,83
2.3.	Środki transportu	1 266 593,06	26 325,16	0,00	498,16	26 823,32	0,00	0,00	498,16	498,16	1 292 918,22
2.4.	Inne środki trwałe	2 284 983,57	233 221,40	0,00	1 313,02	234 534,42	11 303,54	0,00	1 313,02	12 616,56	2 506 901,43
2.	Razem środki trwałe	25 521 689,60	2 642 633,87	0,00	12 647,81	2 655 281,68	153 681,39	496 293,56	354 552,85	1 004 527,80	27 172 443,48
3.	Środki trwałe w budowie	0,00	0,00	0,00	0,00	0,00	0,00	0,00	0,00	0,00	0,00
4.	Zaliczki na środki trwałe w budowie (inwestycje)	0,00	0,00	0,00	0,00	0,00	0,00	0,00	0,00	0,00	0,00
II.	Razem rzeczowe aktywa trwałe (I+2+3+4)	25 761 457,55	2 642 633,87	0,00	12 647,81	2 655 281,68	153 681,39	496 293,56	354 552,85	1 004 527,80	27 412 211,43


Zmiany stanu umorzenia /amortyzacji WNiP oraz pozostałych rzeczowych aktywów majątku trwałego

		Zwiększenia					Zmniejszenia				
Lp.	Wyszczególnienie	Umorzenie - stan na początek okresu	Amortyzacja /umorzenie za okres sprawozdawczy	aktualizacja	inne zwiększenia	Razem zwiększenia	dotyczące zbytych składników	dotyczące zlikwidowanych składników	Inne	Razem zmniejszenia	Umorzenie - stan na koniec okresu
	1	2	3	4	5	6	7	8	9	10	11
1.1	Inne środki trwale - wyposażenie	3 712 584,13	412 851,22	0,00	0,00	412 851,22	0,00	11 660,86	177 994,22	189 655,08	3 935 780,27

Wartość nieamortyzowanych lub nieumarzanych przez jednostkę środków trwałych, używanych na podstawie umów najmu, dzierżawy i innych umów w tym z tyt leasingu.		
Lp.	Wyszczególnienie	Wartość
1.	Grunty	85 800,00
2.	Budynki, lokale i obiekty inżynierii lądowej i wodnej	0,00
3.	Urządzenia techniczne i maszyny	0,00
4.	Środki transportu	0,00
5.	Inne środki trwałe	0,00
	RAZEM	85 800,00

Stan odpisów aktualizujących wartość należności

Lp.	Grupa należności	Stan na początek roku obrotowego	Zmiany stanu odpisów w ciągu roku obrotowego			Stan na koniec roku obrotowego
			zwiększenia	wykorzystanie/ zmniejszenia	rozwiązanie	
1	2	3	4	5	6	7
1.	Należności z tytułu podatku od środków transportowych osoby fizyczne	12 816,00	0,00	0,00	0,00	12 816,00
2.	Należności z tytułu podatku od nieruchomości osoby fizyczne	135 726,75	60 392,00	1 185,00	0,00	194 933,75
3.	Należności z tytułu podatku rolnego osoby fizyczne	106 068,40	445,00	4 102,90	0,00	102 410,50
4.	Należności z tytułu podatku od nieruchomości osoby prawne	611 068,76	48 068,00	30 566,78	0,00	628 569,98
5.	Należności z tytułu podatku rolnego osoby prawne	393,00	2 078,00	2 471,00	0,00	0,00
6.	Należności z tytułu podatków i ubezpieczeń społecznych	12 380,56	441,80	0,00	0,00	12 822,36
7.	Należności z tytułu zaliczki alimentacyjnej i funduszu alimentacyjnego	927 137,26	57 301,20	925,27	0,00	983 513,19
8.	Należności z tytułu opłat czynszowych	4 000,97	179 166,59	0,00	1 229,09	181 938,47
	RAZEM	1 809 591,70	347 892,59	39 250,95	1 229,09	2 117 004,25

Nazwa i adres jednostki sprawozdawczej Gmina Widuchowa ul. Grunwaldzka 8 74-120 WIDUCHOWA	Rachunek zysków i strat jednostki (wariant porównawczy) sporządzony na dzień 31-12-2022 r.	Adresat: Regionalna Izba Obrachunkowa w Szczecinie	
Numer identyfikacyjny REGON 811684924		Wysłać bez pisma przewodniego 2DC2050946349DD7 	
		Stan na koniec roku poprzedniego	Stan na koniec roku bieżącego
A. Przychody netto z podstawowej działalności operacyjnej	35 220 816,53	36 494 256,91	
A.I. Przychody netto ze sprzedaży produktów	1 822 743,88	1 863 369,79	
A.II. Zmiana stanu produktów (zwiększenie - wartość dodatnia, zmniejszenie - wartość ujemna)	-5 000,00	0,00	
A.III. Koszt wytworzenia produktów na własne potrzeby jednostki	0,00	0,00	
A.IV. Przychody netto ze sprzedaży towarów i materiałów	0,00	0,00	
A.V. Dotacje na finansowanie działalności podstawowej	131 689,20	466 498,13	
A.VI. Przychody z tytułu dochodów budżetowych	33 271 383,45	34 164 388,99	
B. Koszty działalności operacyjnej	29 579 325,86	33 767 070,72	
B.I. Amortyzacja	2 214 541,91	2 750 797,76	
B.II. Zużycie materiałów i energii	1 794 750,52	2 550 104,38	
B.III. Usługi obce	4 571 736,12	4 703 499,20	
B.IV. Podatki i opłaty	221 326,41	256 884,06	
B.V. Wynagrodzenia	9 630 438,64	10 161 679,03	
B.VI. Ubezpieczenia społeczne i inne świadczenia dla pracowników	2 326 823,65	2 726 087,89	
B.VII. Pozostałe koszty rodzajowe	678 193,83	741 330,74	
B.VIII. Wartość sprzedanych towarów i materiałów	0,00	0,00	
B.IX. Inne świadczenia finansowane z budżetu	8 074 557,15	9 776 482,76	
B.X. Pozostałe obciążenia	66 957,63	100 204,90	
C. Zysk (strata) z działalności podstawowej (A - B)	5 641 490,67	2 727 186,19	
D. Pozostałe przychody operacyjne	1 131 488,12	1 093 989,59	
D.I. Zysk ze zbycia niefinansowych aktywów trwałych	0,00	0,00	
D.II. Dotacje	0,00	0,00	
D.III. Inne przychody operacyjne	1 131 488,12	1 093 989,59	
E. Pozostałe koszty operacyjne	315 918,30	203 081,61	

Marcin Bachta
główny księgowy

2023-04-18
rok, miesiąc, dzień

Paweł Dawid Wróbel
kierownik jednostki

E.I.	Koszty inwestycji finansowanych ze środków własnych samorządowych zakładów budżetowych i dochodów jednostek budżetowych gromadzonych na wydzielonym rachunku	471,50	942,82
E.II.	Pozostałe koszty operacyjne	315 446,80	202 138,79
F.	Zysk (strata) z działalności operacyjnej (C + D - E)	6 457 060,49	3 618 094,17
G.	Przychody finansowe	159 055,76	318 240,95
G.I.	Dywidendy i udziały w zyskach	0,00	0,00
G.II.	Odsetki	148 055,76	318 240,95
G.III.	Inne	11 000,00	0,00
H.	Koszty finansowe	210 711,75	495 122,39
H.I.	Odsetki	199 613,63	495 040,70
H.II.	Inne	11 098,12	81,69
I.	Zysk (strata) brutto (F+G-H)	6 405 404,50	3 441 212,73
J.	Podatek dochodowy	0,00	0,00
K.	Pozostałe obowiązkowe zmniejszenia zysku (zwiększenia straty)	0,00	0,00
L.	Zysk (strata) netto (I-J-K)	6 405 404,50	3 441 212,73

 Marcin Bachta
 główny księgowy


 2023-04-18
 rok, miesiąc, dzień

 Paweł Dawid Wróbel
 kierownik jednostki

Marcin Bachta
główny księgowy

2023-04-18
rok, miesiąc, dzień

Paweł Dawid Wróbel
kierownik jednostki

Nazwa i adres jednostki sprawozdawczej Gmina Widuchowa ul. Grunwaldzka 8 74-120 WIDUCHOWA	Zestawienie zmian w funduszu jednostki sporządzone na dzień 31-12-2022 r.	Adresat: Regionalna Izba Obrachunkowa w Szczecinie	
Numer identyfikacyjny REGON 811684924		Wysłać bez pisma przewodniego B3D7C6949C56D8D4 	
		Stan na koniec roku poprzedniego	Stan na koniec roku bieżącego
I. Fundusz jednostki na początek okresu (BO)	45 827 575,65	41 243 105,07	
I.1. Zwiększenie funduszu (z tytułu)	48 946 250,64	60 154 878,49	
I.1.1. Zysk bilansowy za rok ubiegły	18 497 089,65	23 855 849,17	
I.1.2. Zrealizowane wydatki budżetowe	28 204 168,08	32 301 308,51	
I.1.3. Zrealizowane płatności ze środków europejskich	0,00	0,00	
I.1.4. Środki na inwestycje	1 852 129,03	1 949 424,37	
I.1.5. Aktualizacja wyceny środków trwałych	0,00	0,00	
I.1.6. Nieodpłatnie otrzymane środki trwałe i środki trwałe w budowie oraz wartości niematerialne i prawne	298 792,68	685 745,07	
I.1.7. Aktywa przejęte od zlikwidowanych lub połączonych jednostek	0,00	0,00	
I.1.8. Aktywa otrzymane w ramach centralnego zaopatrzenia	0,00	0,00	
I.1.9. Pozostałe odpisy z wyniku finansowego za rok bieżący	0,00	0,00	
I.1.10. Inne zwiększenia	94 071,20	1 362 551,37	
I.2. Zmniejszenia funduszu jednostki (z tytułu)	53 530 721,22	57 251 965,76	
I.2.1. Strata za rok ubiegły	16 461 900,57	17 450 444,67	
I.2.2. Zrealizowane dochody budżetowe	32 714 609,00	34 594 702,04	
I.2.3. Rozliczenie wyniku finansowego i środków obrotowych za rok ubiegły	0,00	0,00	
I.2.4. Dotacje i środki na inwestycje	2 553 953,40	2 549 559,95	
I.2.5. Aktualizacja środków trwałych	0,00	0,00	
I.2.6. Wartość sprzedanych i nieodpłatnie przekazanych środków trwałych i środków trwałych w budowie oraz wartości niematerialnych i prawnych	440 743,54	1 214 293,12	
I.2.7. Pasywa przejęte od zlikwidowanych lub połączonych jednostek	0,00	0,00	
I.2.8. Aktywa przekazane w ramach centralnego zaopatrzenia	0,00	0,00	
I.2.9. Inne zmniejszenia	1 359 514,71	1 442 965,98	
II. Fundusz jednostki na koniec okresu (BZ)	41 243 105,07	44 146 017,80	

Marcin Bachta
główny księgowy

2023-04-18
rok, miesiąc, dzień

Paweł Dawid Wróbel
kierownik jednostki

III.	Wynik finansowy netto za rok bieżący (+,-)	6 405 404,50	3 441 212,73
III.1.	zysk netto (+)	23 855 849,17	23 223 193,22
III.2.	strata netto (-)	-17 450 444,67	-19 781 980,49
III.3.	nadwyżka środków obrotowych	0,00	0,00
IV.	Fundusz (II+,-III)	47 648 509,57	47 587 230,53

Marcin Bachta
główny księgowy

2023-04-18
rok, miesiąc, dzień

Paweł Dawid Wróbel
kierownik jednostki

Marcin Bachta
główny księgowy

2023-04-18
rok, miesiąc, dzień

Paweł Dawid Wróbel
kierownik jednostki