


Nazwa i adres jednostki sprawozdawczej  <b>Gmina Widuchowa</b> ul.Grunwaldzka 8 74-120 WIDUCHOWA	<b>BILANS</b>  z wykonania budżetu jednostki samorządu terytorialnego  <b>Gmina WIDUCHOWA</b>  sporządzony na dzień 31-12-2023 r.	Adresat: Regionalna Izba Obrachunkowa w Szczecinie
		Wysłać bez pisma przewodniego 0F54881F8EDA152B 
Numer identyfikacyjny REGON  <b>811684924</b>		

AKTYWA	Stan na początek roku	Stan na koniec roku	PASYWA	Stan na początek roku	Stan na koniec roku
I Środki pieniężne	5 373 885,15	5 639 720,66	I Zobowiązania	8 522 036,57	7 847 506,53
I.1 Środki pieniężne	5 373 885,15	5 639 720,66	I.1 Zobowiązania finansowe	8 501 000,00	7 791 000,00
I.1.1 Środki pieniężne budżetu	5 373 885,15	5 639 720,66	I.1.1 Krótkoterminowe (do 12 miesięcy)	710 000,00	948 000,00
I.1.2 Pozostałe środki pieniężne	0,00	0,00	I.1.2 Długoterminowe (powyżej 12 miesięcy)	7 791 000,00	6 843 000,00
II Należności i rozliczenia	466 453,89	272 581,35	I.2 Zobowiązania wobec budżetów	21 036,22	29 711,38
II.1 Należności finansowe	0,00	95 445,00	I.3 Pozostałe zobowiązania	0,35	26 795,15
II.1.1 Krótkoterminowe (do 12 miesięcy)	0,00	95 445,00	II Aktywa netto budżetu	-3 087 355,53	-2 406 899,52
II.1.2 Długoterminowe (powyżej 12 miesięcy)	0,00	0,00	II.1 Wynik wykonania budżetu (+,-)	2 111 789,71	680 456,01
II.2 Należności od budżetów	1 050,00	28 421,00	II.1.1 Nadwyżka budżetu (+)	2 111 789,71	680 456,01
II.3 Pozostałe należności i rozliczenia	465 403,89	148 715,35	II.1.2 Deficyt budżetu (-)	0,00	0,00
III Rozliczenia międzyokresowe	0,00	0,00	II.1.3 Niewykonane wydatki (-)	0,00	0,00
			II.2 Wynik na operacjach niekasowych (+,-)	0,00	0,00
			II.3 Rezerwa na niewygasające wydatki	0,00	0,00
			II.4 Środki z prywatyzacji	0,00	0,00
			II.5 Skumulowany wynik budżetu (+,-)	-5 199 145,24	-3 087 355,53
			III Rozliczenia międzyokresowe	405 658,00	471 695,00
<b>Suma aktywów</b>	<b>5 840 339,04</b>	<b>5 912 302,01</b>	<b>Suma pasywów</b>	<b>5 840 339,04</b>	<b>5 912 302,01</b>

Marcin Bachtą  
skarbnik

2024-03-28

rok, miesiąc, dzień

Paweł Dawid Wróbel  
zarząd

BeSTia

0F54881F8EDA152B

Strona 1 z 2

Kopia z dokumentu podpisanego elektronicznie wygenerowana dnia 2024.04.16

Wyjaśnienia do bilansu

Marcin Bachta  
skarbnik

2024-03-28  
rok, miesiąc, dzień

Paweł Dawid Wróbel  
zarząd

BeSTia

0F54881F8EDA152B

Nazwa i adres jednostki sprawozdawczej  <b>Gmina Widuchowa</b>  ul. Grunwaldzka 8 74-120 WIDUCHOWA	<b>BILANS</b> jednostki budżetowej lub samorządowego zakładu budżetowego	Adresat:  Regionalna Izba Obrachunkowa w Szczecinie
		Wysłać bez pisma przewodniego 302EB7778BA7601F 
Numer identyfikacyjny REGON  <b>811684924</b>	sporządzony na dzień 31-12-2023 r.	

AKTYWA	Stan na początek roku	Stan na koniec roku	PASYWA	Stan na początek roku	Stan na koniec roku
A Aktywa trwałe	45 030 758,35	50 216 432,81	A Fundusz	47 587 230,53	52 211 194,84
A.I Wartości niematerialne i prawne	0,00	0,00	A.I Fundusz jednostki	44 146 017,80	44 430 889,92
A.II Rzeczowe aktywa trwałe	42 558 626,57	46 950 150,69	A.II Wynik finansowy netto (+,-)	3 441 212,73	7 780 304,92
A.II.1 Środki trwałe	41 951 289,27	43 893 838,07	A.II.1 Zysk netto (+)	23 223 193,22	22 674 124,60
A.II.1.1 Grunty	8 367 079,13	8 395 204,04	A.II.2 Strata netto (-)	-19 781 980,49	-14 893 819,68
A.II.1.1.1 Grunty stanowiące własność jednostki samorządu terytorialnego, przekazane w użytkowanie wieczyste innym podmiotom	0,00	151 159,59	A.III Odpisy z wyniku finansowego (nadwyżka środków obrotowych) (-)	0,00	0,00
A.II.1.2 Budynki, lokale i obiekty inżynierii lądowej i wodnej	32 720 038,99	34 770 886,00	A.IV Fundusz mienia zlikwidowanych jednostek	0,00	0,00
A.II.1.3 Urządzenia techniczne i maszyny	528 000,43	488 045,21	B Fundusze placówek	0,00	0,00
A.II.1.4 Środki transportu	111 942,83	48 829,48	C Państwowe fundusze celowe	0,00	0,00
A.II.1.5 Inne środki trwałe	224 227,89	190 873,34	D Zobowiązania i rezerwy na zobowiązania	5 030 766,89	5 671 925,80
A.II.2 Środki trwałe w budowie (inwestycje)	607 337,30	3 056 312,62	D.I Zobowiązania długoterminowe	0,00	0,00
A.II.3 Zaliczka na środki trwałe w budowie (inwestycje)	0,00	0,00	D.II Zobowiązania krótkoterminowe	2 258 296,68	2 119 932,68
A.III Należności długoterminowe	2 472 131,78	3 266 282,12	D.II.1 Zobowiązania z tytułu dostaw i usług	298 493,76	445 328,44
A.IV Długoterminowe aktywa finansowe	0,00	0,00	D.II.2 Zobowiązania wobec budżetów	59 535,86	53 451,26
A.IV.1 Akcje i udziały	0,00	0,00	D.II.3 Zobowiązania z tytułu ubezpieczeń i innych świadczeń	281 338,63	314 698,90
A.IV.2 Inne papiery wartościowe	0,00	0,00	D.II.4 Zobowiązania z tytułu wynagrodzeń	629 725,39	718 454,45

Marcin Bachta  
(główny księgowy)

BeSTia

2024-04-12

(rok, miesiąc, dzień)

302EB7778BA7601F

Paweł Dawid Wróbel  
(kierownik jednostki)

A.IV.3 Inne długoterminowe aktywa finansowe	0,00	0,00	D.II.5 Pozostałe zobowiązania	207 596,11	213 092,28
A.V Wartość mienia zlikwidowanych jednostek	0,00	0,00	D.II.6 Sumy obce (depozytowe, zabezpieczenie wykonania umów)	76 476,94	92 893,23
B Aktywa obrotowe	7 587 239,07	7 666 687,83	D.II.7 Rozliczenia z tytułu środków na wydatki budżetowe i z tytułu dochodów budżetowych	448 184,64	117 277,92
B.I Zapasy	161 387,58	154 211,55	D.II.8 Fundusze specjalne	256 945,35	164 736,20
B.I.1 Materiały	85 792,08	64 196,14	D.II.8.1 Zakładowy Fundusz Świadczeń Socjalnych	199 330,75	161 627,52
B.I.2 Półprodukty i produkty w toku	0,00	0,00	D.II.8.2 Inne fundusze	57 614,60	3 108,68
B.I.3 Produkty gotowe	0,00	0,00	D.III Rezerwy na zobowiązania	300 338,43	285 711,00
B.I.4 Towary	75 595,50	90 015,41	D.IV Rozliczenia międzyokresowe	2 472 131,78	3 266 282,12
B.II Należności krótkoterminowe	6 508 689,96	7 203 676,51			
B.II.1 Należności z tytułu dostaw i usług	25 503,24	21 911,64			
B.II.2 Należności od budżetów	399,46	15 747,68			
B.II.3 Należności z tytułu ubezpieczeń i innych świadczeń	0,00	0,00			
B.II.4 Pozostałe należności	6 482 787,26	7 166 017,19			
B.II.5 Rozliczenia z tytułu środków na wydatki budżetowe i z tytułu dochodów budżetowych	0,00	0,00			
B.III Krótkoterminowe aktywa finansowe	766 065,86	261 453,33			
B.III.1 Środki pieniężne w kasie	0,00	0,00			
B.III.2 Środki pieniężne na rachunkach bankowych	705 123,57	257 394,19			
B.III.3 Środki pieniężne państwowego funduszu celowego	57 614,60	3 108,68			
B.III.4 Inne środki pieniężne	3 327,69	950,46			
B.III.5 Akcje lub udziały	0,00	0,00			
B.III.6 Inne papiery wartościowe	0,00	0,00			
B.III.7 Inne krótkoterminowe aktywa finansowe	0,00	0,00			

Marcin Bachta  
(główny księgowy)

2024-04-12  
(rok, miesiąc, dzień)

Paweł Dawid Wróbel  
(kierownik jednostki)

BeSTia

302EB7778BA7601F

Strona 2 z 4

B.IV Rozliczenia międzyokresowe	151 095,67	47 346,44			
<b>Suma aktywów</b>	<b>52 617 997,42</b>	<b>57 883 120,64</b>	<b>Suma pasywów</b>	<b>52 617 997,42</b>	<b>57 883 120,64</b>

\_\_\_\_\_  
 Marcin Bachta  
 (główny księgowy)

BeSTia

\_\_\_\_\_  
 2024-04-12  
 (rok, miesiąc, dzień)  
 302EB7778BA7601F

\_\_\_\_\_  
 Paweł Dawid Wróbel  
 (kierownik jednostki)


Marcin Bachta  
(główny księgowy)

BeSTia

2024-04-12  
(rok, miesiąc, dzień)

302EB7778BA7601F

Paweł Dawid Wróbel  
(kierownik jednostki)

Nazwa i adres jednostki sprawozdawczej  Gmina Widuchowa  ul.Grunwaldzka 8 74-120 WIDUCHOWA	<b>Wyciąg z danych zawartych w załączniku 'Informacja dodatkowa'</b>  sporządzony na dzień: <b>31-12-2023 r.</b>	Adresat:  Regionalna Izba Obrachunkowa w Szczecinie
Numer identyfikacyjny REGON  <b>811684924</b>		<b>718C3D201518198F</b> 

II. Dodatkowe informacje i objaśnienia obejmują w szczególności:		
	Wyszczególnienie	Kwota
1.7.	Kwota odpisu aktualizującego należności finansowe z tytułu pożyczek udzielonych ze środków budżetu JST utworzonego na podstawie art. 35b ust. 1 ustawy o rachunkowości - ujęta w poz. 1.7 Informacji dodatkowej	0,00
1.10.	kwotę zobowiązań w sytuacji gdy jednostka kwalifikuje umowy leasingu zgodnie z przepisami podatkowymi (leasing operacyjny), a według przepisów o rachunkowości byłby to leasing finansowy lub zwrotny z podziałem na kwotę zobowiązań z tytułu leasingu finansowego lub leasingu zwrotnego	0,00
1.10.1.	Łączna kwota zobowiązań z tytułu leasingu finansowego wykazana w pozycji 1.10	0,00
1.10.2.	Łączna kwota zobowiązań z tytułu leasingu zwrotnego wykazana w pozycji 1.10	0,00
1.12.	łączną kwotę zobowiązań warunkowych, w tym również udzielonych przez jednostkę gwarancji i poręczeń, także wekslowych, niewykazanych w bilansie, ze wskazaniem zobowiązań zabezpieczonych na majątku jednostki oraz charakteru i formy tych zabezpieczeń	0,00

Potwierdzenie za zgodność z danymi w Informacji dodatkowej

\_\_\_\_\_  
Marcin Bachta  
(główny księgowy)

\_\_\_\_\_  
2024.04.12  
rok mies. dzień

\_\_\_\_\_  
Paweł Dawid Wróbel  
(kierownik jednostki)

**Wyciąg z danych zawartych w załączniku 'Informacja dodatkowa'**

Symbol	Wyszczególnienie	Uwaga JST
--------	------------------	-----------

Potwierdzenie za zgodność z danymi w Informacji dodatkowej

Marcin Bachta  
\_\_\_\_\_  
(główny księgowy)

2024.04.12  
\_\_\_\_\_  
rok mies. dzień

Paweł Dawid Wróbel  
\_\_\_\_\_  
(kierownik jednostki)



**INFORMACJA DODATKOWA**

<b>I.</b>	<b>Wprowadzenie do sprawozdania finansowego, obejmuje w szczególności:</b>
1.	
1.1	nazwę jednostki Gmina Widuchowa
1.2	siedzibę jednostki ul. Grunwaldzka 8
1.3	adres jednostki 74-120 Widuchowa
1.4	podstawowy przedmiot działalności jednostki administracja publiczna jednostka samorządu terytorialnego
2.	wskazanie okresu objętego sprawozdaniem 01.01.2023 - 31.12.2023
3.	wskazanie, że sprawozdanie finansowe zawiera dane łączne Sprawozdanie zawiera dane łączne
4.	omówienie przyjętych zasad (polityki) rachunkowości, w tym metod wyceny aktywów i pasywów (także amortyzacji)
	<p>Jednostka nie rzadziej niż na dzień bilansowy wycenia aktywa i pasywa w sposób następujący:</p> <ol style="list-style-type: none"> <li>1. Inwestycje wg cen nabycia lub kosztów wytworzenia.</li> <li>2. Środki trwałe oraz niematerialne i prawne wg cen nabycia lub kosztów wytworzenia lub wartości po aktualizacji wyceny pomniejszych o odpisy amortyzacyjne (umorzenia). Narzędzia, urządzenia i wyposażenie o okresie używania powyżej 1 roku i wartości nie przekraczającej 10.000 zł stanowią pozostałe środki trwałe po przypisaniu odpowiedzialności materialnej osobie odpowiedzialnej są ewidencjonowane na koncie 013 Pozostałe środki trwałe. Środki trwałe o wartości powyżej 10.000 zł ewidencjonuje się na koncie 011 Środki trwałe.</li> <li>3. Należności i zobowiązania, w tym też z tytułu kredytów i pożyczek w kwocie wymagającej zapłaty.</li> <li>4. Środki pieniężne oraz pozostałe aktywa i pasywa wg wartości nominalnej.</li> <li>5. Środki trwałe stanowiące własność Skarbu Państwa lub jednostki samorządu terytorialnego otrzymane na podstawie decyzji właściwego organu nieodpłatnie, wycenia się w wartości określonej w tej decyzji.</li> </ol> <p>Wynik finansowy ustala się na odpowiednich urządzeniach księgowych (kontach) opisanych w przyjętym planie. Przy ustalaniu wyniku finansowego stosuje się metody i zasady opisane w planie kont przy uwzględnieniu szczegółowych przepisów prawa. Środki trwałe oraz wartości niematerialne i prawne umarza się lub amortyzuje. Odpisów umorzeniowych lub amortyzacyjnych dokonuje się metodą liniową zgodnie z przepisami ustawy o rachunkowości według stawek określonych w przepisach o podatku dochodowym od osób prawnych albo zarząd jednostki samorządu terytorialnego.</p> <ol style="list-style-type: none"> <li>2. Jednorazowo, przez spisanie w koszty w miesiącu przyjęcia do używania umarza się: <ol style="list-style-type: none"> <li>1) książki i inne zbiory biblioteczne;</li> <li>2) środki dydaktyczne służące procesowi dydaktyczno-wychowawczemu realizowanemu w szkołach i placówkach oświatowych;</li> <li>3) odzież i umundurowanie;</li> <li>4) meble i dywany;</li> <li>5) inwentarz żywy;</li> <li>6) pozostałe środki trwałe oraz wartości niematerialne i prawne o wartości nieprzekraczającej wielkości ustalonej w ustawie z dnia 15 lutego 1992 r. o podatku dochodowym od osób prawnych, dla których odpisy amortyzacyjne są uznawane za koszt uzyskania przychodu w 100 % ich wartości, w momencie oddania do używania.</li> </ol> </li> </ol>
5.	inne informacje brak
<b>II.</b>	<b>Dodatkowe informacje i objaśnienia obejmują w szczególności:</b>
1.	
1.1.	szczegółowy zakres zmian wartości grup rodzajowych środków trwałych, wartości niematerialnych i prawnych, zawierający stan tych aktywów na początek roku obrotowego, zwiększenia i zmniejszenia z tytułu: aktualizacji wartości, nabycia, rozchodu, przemieszczenia wewnętrznego oraz stan końcowy, a dla majątku amortyzowanego – podobne przedstawienie stanów i tytułów zmian dotychczasowej amortyzacji lub umorzenia Załącznik Nr 1 do informacji dodatkowej
1.2.	aktualną wartość rynkową środków trwałych, w tym dóbr kultury - o ile jednostka dysponuje takimi informacjami Jednostka nie dysponuje informacjami o wartości rynkowej środków trwałych w tym dóbr kultury.
1.3.	kwotę dokonanych w trakcie roku obrotowego odpisów aktualizujących wartość aktywów trwałych odrębnie dla długoterminowych aktywów niefinansowych oraz długoterminowych aktywów finansowych W trakcie roku obrotowego nie dokonywano ww. odpisów aktualizujących
1.4.	wartość gruntów użytkowanych wieczysto 0 zł
1.5.	wartość nieamortyzowanych lub nieumarzanych przez jednostkę środków trwałych, używanych na podstawie umów najmu, dzierżawy i innych umów, w tym z tytułu umów leasingu Załącznik Nr 2 do informacji dodatkowej
1.6.	liczbę oraz wartość posiadanych papierów wartościowych, w tym akcji i udziałów oraz dłużnych papierów wartościowych Jednostka nie posiada papierów wartościowych, w tym akcji i udziałów oraz dłużnych papierów wartościowych
1.7.	dane o odpisach aktualizujących wartość należności, ze wskazaniem stanu na początek roku obrotowego, zwiększeniach, wykorzystaniu, rozwiązaniu i stanie na koniec roku obrotowego, z uwzględnieniem należności finansowych jednostek samorządu terytorialnego (stan pożyczek zagrożonych) Załącznik Nr 3 do informacji dodatkowej
1.8.	dane o stanie rezerw według celu ich utworzenia na początek roku obrotowego, zwiększeniach, wykorzystaniu, rozwiązaniu i stanie końcowym Jednostka nie tworzyła rezerw

1.9.	podział zobowiązań długoterminowych o pozostałym od dnia bilansowego, przewidywanym umową lub wynikającym z innego tytułu prawnego, okresie spłaty:	
a)	powyżej 1 roku do 3 lat	
	1 343 000 zł	
b)	powyżej 3 do 5 lat	
	1 600 000 zł	
c)	powyżej 5 lat	
	3 900 000 zł	
1.10.	kwotę zobowiązań w sytuacji gdy jednostka kwalifikuje umowy leasingu zgodnie z przepisami podatkowymi (leasing operacyjny), a według przepisów o rachunkowości byłby to leasing finansowy lub zwrotny z podziałem na kwotę zobowiązań z tytułu leasingu finansowego lub leasingu zwrotnego	
	0 zł	
1.11.	łącznie kwotę zobowiązań zabezpieczonych na majątku jednostki ze wskazaniem charakteru i formy tych zabezpieczeń	
	0 zł	
1.12.	łącznie kwotę zobowiązań warunkowych, w tym również udzielonych przez jednostkę gwarancji i poręczeń, także wekslowych, niewykazanych w bilansie, ze wskazaniem zobowiązań zabezpieczonych na majątku jednostki oraz charakteru i formy tych zabezpieczeń	
	0 zł	
1.13.	wykaz istotnych pozycji czynnych i biernych rozliczeń międzyokresowych, w tym kwotę czynnych rozliczeń międzyokresowych kosztów stanowiących różnicę między wartością otrzymanych finansowych składników aktywów a zobowiązaniem zapłaty za nie	47 346,44 zł
1.14.	łącznie kwotę otrzymanych przez jednostkę gwarancji i poręczeń niewykazanych w bilansie	
	0 zł	
1.15.	kwotę wypłaconych środków pieniężnych na świadczenia pracownicze	3 588 282,53 zł
1.16.	inne informacje	
	brak	
2.		
2.1.	wysokość odpisów aktualizujących wartość zapasów	
	0 zł	
2.2.	koszt wytworzenia środków trwałych w budowie, w tym odsetki oraz różnice kursowe, które powiększyły koszt wytworzenia środków trwałych w budowie w roku obrotowym	
	0 zł	
2.3.	kwotę i charakter poszczególnych pozycji przychodów lub kosztów o nadzwyczajnej wartości lub które wystąpiły incydentalnie	1 000,00 zł
2.4.	informację o kwocie należności z tytułu podatków realizowanych przez organy podatkowe podległe ministrowi właściwemu do spraw finansów publicznych wykazywanych w sprawozdaniu z wykonania planu dochodów budżetowych	
	nie dotyczy	
2.5.	inne informacje	
	brak	
3.	Inne informacje niż wymienione powyżej, jeżeli mogłyby w istotny sposób wpłynąć na ocenę sytuacji majątkowej i finansowej oraz wynik finansowy jednostki	
	brak	

## Zmiany stanu głównych składników aktywów trwałych

Lp.	Nazwa grupy rodzajowej składnika aktywów wg. układu w bilansie	Wartość początkowa stan na początek roku obrotowego	Zwiększenia					Zmniejszenia				Stan na koniec roku obrotowego
			Nabycie	Przemieszczenia	Aktualizacja	Inne	Razem zwiększenia	Zbycie	Likwidacja	Inne	Razem zmniejszenia	
	1	2	3	4	5		6	7	8	9	10	11
1.1	Licencje na użytkowanie programów komputerowych	119 216,90	0,00	0,00	0,00	0,00	0,00	0,00	0,00	0,00	0,00	119 216,90
1.2	Pozostałe wartości niematerialne i prawne	120 551,05	0,00	0,00	0,00	0,00	0,00	0,00	0,00	0,00	0,00	120 551,05
I.	<b>Razem Wartości Niematerialne i Prawne</b>	<b>239 767,95</b>	<b>0,00</b>	<b>0,00</b>	<b>0,00</b>	<b>0,00</b>	<b>0,00</b>	<b>0,00</b>	<b>0,00</b>	<b>0,00</b>	<b>0,00</b>	<b>239 767,95</b>
2.1	Grunty	8 367 079,13	89 937,25	14 331,92	0,00	0,00	104 269,17	11 386,06	14 758,20	50 000,00	76 144,26	8 395 204,04
2.1.1.	Grunty stanowiące własność jst, przekazane w użytkowanie wieczyste innym podmiotom	151 159,59	0,00	0,00	0,00	0,00	0,00	0,00	0,00	0,00	0,00	151 159,59
2.2.	Budynki, lokale i obiekty inżynierii lądowej i wodnej	56 145 168,36	3 152 880,20	0,00	682 803,14	876 154,09	4 711 837,43	0,00	560,00	420 129,41	420 689,41	60 436 316,38
2.3.	Środki transportu	1 404 861,05	3 983,74	0,00	0,00	0,00	3 983,74	0,00	0,00	0,00	0,00	1 408 844,79
2.4.	Inne środki trwałe	3 206 624,21	55 952,35	0,00	0,00	0,00	55 952,35	0,00	11 011,79	559,65	11 571,44	3 251 005,12
2.	<b>Razem środki trwałe</b>	<b>69 123 732,75</b>	<b>3 302 753,54</b>	<b>14 331,92</b>	<b>682 803,14</b>	<b>876 154,09</b>	<b>4 876 042,69</b>	<b>11 386,06</b>	<b>26 329,99</b>	<b>470 689,06</b>	<b>508 405,11</b>	<b>73 491 370,33</b>
3.	Środki trwałe w budowie	607 337,30	7 485 084,34	0,00	0,00	0,00	7 485 084,34	0,00	0,00	5 036 109,02	5 036 109,02	3 056 312,62
4.	Zaliczki na środki trwałe w budowie (inwestycje)	0,00	0,00	0,00	0,00	0,00	0,00	0,00	0,00	0,00	0,00	0,00
II.	<b>Razem rzeczowe aktywa trwałe (I+2+3+4)</b>	<b>69 970 838,00</b>	<b>10 787 837,88</b>	<b>14 331,92</b>	<b>682 803,14</b>	<b>876 154,09</b>	<b>12 361 127,03</b>	<b>11 386,06</b>	<b>26 329,99</b>	<b>5 506 798,08</b>	<b>5 544 514,13</b>	<b>76 787 450,90</b>

**Zmiany stanu głównych składników pozostałych aktywów trwałych**

Lp.	Nazwa grupy rodzajowej składnika aktywów wg. układu w bilansie	Wartość początkowa Stan na początek roku obrotowego	Zwiększenia					Zmniejszenia				Stan na koniec roku obrotowego
			Nabycie	Przemieszczenia	Aktualizacja	Inne	Razem zwiększenia	Zbycie	Likwidacja	Inne	Razem zmniejszenia	
	<b>1</b>	<b>2</b>	<b>3</b>	<b>4</b>	<b>5</b>	<b>6</b>	<b>7</b>	<b>8</b>	<b>9</b>	<b>10</b>	<b>11</b>	
1.	Inne środki trwałe - wyposażenie	3 935 780,27	277 915,13	0,00	0,00	0,00	277 915,13	0,00	10 678,17	37 065,12	47 743,29	4 165 952,11
<b>Razem</b>		<b>3 935 780,27</b>	<b>277 915,13</b>	<b>0,00</b>	<b>0,00</b>	<b>0,00</b>	<b>277 915,13</b>	<b>0,00</b>	<b>10 678,17</b>	<b>37 065,12</b>	<b>47 743,29</b>	<b>4 165 952,11</b>

**Zmiany stanu umorzenia /amortyzacji WNiP oraz rzeczowych aktywów majątku trwałego**

Lp.	Wyszczególnienie	Umorzenie - stan na początek okresu	Zwiększenia				Zmniejszenia				Umorzenie - stan na koniec okresu
			Amortyzacja /umorzenie za okres sprawozdawczy	aktualizacja	inne zwiększenia	Razem zwiększenia	dotyczące zbytych składników	dotyczące zlikwidowanych składników	Inne	Razem zmniejszenia	
	<b>1</b>	<b>2</b>	<b>3</b>	<b>4</b>	<b>5</b>	<b>6</b>	<b>7</b>	<b>8</b>	<b>9</b>	<b>10</b>	<b>11</b>
1.1	Licencje na użytkowanie programów komputerowych	206 968,48	0,00	0,00	0,00	0,00	0,00	0,00	0,00	0,00	206 968,48
1.2	Pozostałe wartości niematerialne i prawne	32 799,47	0,00	0,00	0,00	0,00	0,00	0,00	0,00	0,00	32 799,47
<b>I.</b>	<b>Razem Wartości Niematerialne i Prawne</b>	<b>239 767,95</b>	<b>0,00</b>	<b>0,00</b>	<b>0,00</b>	<b>0,00</b>	<b>0,00</b>	<b>0,00</b>	<b>0,00</b>	<b>0,00</b>	<b>239 767,95</b>
2.1	Grunty	0,00	0,00	0,00	0,00	0,00	0,00	0,00	0,00	0,00	0,00
2.1.1.	Grunty stanowiące własność jst, przekazane w użytkowanie wieczyste innym podmiotom	0,00	0,00	0,00	0,00	0,00	0,00	0,00	0,00	0,00	0,00
2.2.	Budynki, lokale i obiekty inżynierii lądowej i wodnej	23 372 623,83	2 240 394,11	0,00	1 275,18	2 241 669,29	92,75	0,00	1 275,53	1 368,28	25 612 924,84
2.3.	Środki transportu	1 292 918,22	67 097,09	0,00	0,00	67 097,09	0,00	0,00	0,00	0,00	1 360 015,31
2.4.	Inne środki trwałe	2 506 901,43	128 079,69	0,00	1 182,43	129 262,12	11 011,79	0,00	559,65	11 571,44	2 624 592,11
<b>2.</b>	<b>Razem środki trwałe</b>	<b>27 172 443,48</b>	<b>2 435 570,89</b>	<b>0,00</b>	<b>2 457,61</b>	<b>2 438 028,50</b>	<b>11 104,54</b>	<b>0,00</b>	<b>1 835,18</b>	<b>12 939,72</b>	<b>29 597 532,26</b>
3.	Środki trwałe w budowie	0,00	0,00	0,00	0,00	0,00	0,00	0,00	0,00	0,00	0,00
4.	Zaliczki na środki trwałe w budowie (inwestycje)	0,00	0,00	0,00	0,00	0,00	0,00	0,00	0,00	0,00	0,00
<b>II.</b>	<b>Razem rzeczowe aktywa trwałe (I+2+3+4)</b>	<b>27 412 211,43</b>	<b>2 435 570,89</b>	<b>0,00</b>	<b>2 457,61</b>	<b>2 438 028,50</b>	<b>11 104,54</b>	<b>0,00</b>	<b>1 835,18</b>	<b>12 939,72</b>	<b>29 837 300,21</b>


**Zmiany stanu umorzenia /amortyzacji WNiP oraz pozostałych rzeczowych aktywów majątku trwałego**

		Zwiększenia					Zmniejszenia				
Lp.	Wyszczególnienie	Umorzenie - stan na początek okresu	Amortyzacja /umorzenie za okres sprawozdawczy	aktualizacja	inne zwiększenia	Razem zwiększenia	dotyczące zbytych składników	dotyczące zlikwidowanych składników	Inne	Razem zmniejszenia	Umorzenie - stan na koniec okresu
	<b>1</b>	<b>2</b>	<b>3</b>	<b>4</b>	<b>5</b>	<b>6</b>	<b>7</b>	<b>8</b>	<b>9</b>	<b>10</b>	<b>11</b>
1.1	Inne środki trwale - wyposażenie	3 935 780,27	277 915,13	0,00	0,00	277 915,13	0,00	10 678,17	37 065,12	47 743,29	4 165 952,11

<b>Wartość nieamortyzowanych lub nieumarzanych przez jednostkę środków trwałych, używanych na podstawie umów najmu, dzierżawy i innych umów w tym z tyt leasingu.</b>		
Lp.	Wyszczególnienie	Wartość
1.	Grunty	85 800,00
2.	Budynki, lokale i obiekty inżynierii lądowej i wodnej	0,00
3.	Urządzenia techniczne i maszyny	0,00
4.	Środki transportu	0,00
5.	Inne środki trwałe	0,00
	<b>RAZEM</b>	<b>85 800,00</b>

## Stan odpisów aktualizujących wartość należności

Lp.	Grupa należności	Stan na początek roku obrotowego	Zmiany stanu odpisów w ciągu roku obrotowego			Stan na koniec roku obrotowego
			zwiększenia	wykorzystanie/ zmniejszenia	rozwiązanie	
1	2	3	4	5	6	7
1.	Należności z tytułu podatku od środków transportowych osoby fizyczne	12 816,00	0,00	0,00	0,00	12 816,00
2.	Należności z tytułu podatku od nieruchomości osoby fizyczne	194 933,75	34 409,00	6 196,94	0,00	223 145,81
3.	Należności z tytułu podatku rolnego osoby fizyczne	102 410,50	536,00	5 165,89	0,00	97 780,61
4.	Należności z tytułu podatku od nieruchomości osoby prawne	628 569,98	53 612,00	92 622,00	0,00	589 559,98
5.	Należności z tytułu podatku rolnego osoby prawne	0,00	0,00	0,00	0,00	0,00
6.	Należności z tytułu podatków i ubezpieczeń społecznych	12 822,36	489,91	0,00	0,00	13 312,27
7.	Należności z tytułu zaliczki alimentacyjnej i funduszu alimentacyjnego	983 513,19	31 880,00	7 319,99	0,00	1 008 073,20
8.	Należności z tytułu opłat czynszowych	181 938,47	1 000,00	0,00	95 221,80	87 716,67
	<b>RAZEM</b>	<b>2 117 004,25</b>	<b>121 926,91</b>	<b>111 304,82</b>	<b>95 221,80</b>	<b>2 032 404,54</b>

Nazwa i adres jednostki sprawozdawczej  <b>Gmina Widuchowa</b>  ul. Grunwaldzka 8 74-120 WIDUCHOWA  Numer identyfikacyjny REGON  <b>811684924</b>	<b>Rachunek zysków i strat jednostki (wariant porównawczy)</b>  <b>sporządzony na dzień 31-12-2023 r.</b>	Adresat: Regionalna Izba Obrachunkowa w Szczecinie  Wysłać bez pisma przewodniego 5C3838C2E4482D4F 
	<b>Stan na koniec roku poprzedniego</b>	<b>Stan na koniec roku bieżącego</b>
<b>A. Przychody netto z podstawowej działalności operacyjnej</b>	36 494 256,91	36 924 336,89
A.I. Przychody netto ze sprzedaży produktów	1 863 369,79	2 009 038,06
A.II. Zmiana stanu produktów (zwiększenie - wartość dodatnia, zmniejszenie - wartość ujemna)	0,00	0,00
A.III. Koszt wytworzenia produktów na własne potrzeby jednostki	0,00	0,00
A.IV. Przychody netto ze sprzedaży towarów i materiałów	0,00	0,00
A.V. Dotacje na finansowanie działalności podstawowej	466 498,13	206 126,02
A.VI. Przychody z tytułu dochodów budżetowych	34 164 388,99	34 709 172,81
<b>B. Koszty działalności operacyjnej</b>	33 767 070,72	29 999 354,43
B.I. Amortyzacja	2 750 797,76	2 436 753,32
B.II. Zużycie materiałów i energii	2 550 104,38	2 343 544,59
B.III. Usługi obce	4 703 499,20	5 505 897,21
B.IV. Podatki i opłaty	256 884,06	268 441,07
B.V. Wynagrodzenia	10 161 679,03	11 608 761,81
B.VI. Ubezpieczenia społeczne i inne świadczenia dla pracowników	2 726 087,89	3 183 460,13
B.VII. Pozostałe koszty rodzajowe	741 330,74	876 458,58
B.VIII. Wartość sprzedanych towarów i materiałów	0,00	0,00
B.IX. Inne świadczenia finansowane z budżetu	9 776 482,76	3 701 028,64
B.X. Pozostałe obciążenia	100 204,90	75 009,08
<b>C. Zysk (strata) z działalności podstawowej (A - B)</b>	2 727 186,19	6 924 982,46
<b>D. Pozostałe przychody operacyjne</b>	1 093 989,59	1 303 659,98
D.I. Zysk ze zbycia niefinansowych aktywów trwałych	0,00	0,00
D.II. Dotacje	0,00	0,00
D.III. Inne przychody operacyjne	1 093 989,59	1 303 659,98
<b>E. Pozostałe koszty operacyjne</b>	203 081,61	102 351,27

Marcin Bachta  
główny księgowy

2024-04-12  
rok, miesiąc, dzień

Paweł Dawid Wróbel  
kierownik jednostki



E.I.	Koszty inwestycji finansowanych ze środków własnych samorządowych zakładów budżetowych i dochodów jednostek budżetowych gromadzonych na wydzielonym rachunku	942,82	997,75
E.II.	Pozostałe koszty operacyjne	202 138,79	101 353,52
<b>F.</b>	<b>Zysk (strata) z działalności operacyjnej (C + D - E)</b>	<b>3 618 094,17</b>	<b>8 126 291,17</b>
<b>G.</b>	<b>Przychody finansowe</b>	<b>318 240,95</b>	<b>373 528,42</b>
G.I.	Dywidendy i udziały w zyskach	0,00	0,00
G.II.	Odsetki	318 240,95	373 528,42
G.III.	Inne	0,00	0,00
<b>H.</b>	<b>Koszty finansowe</b>	<b>495 122,39</b>	<b>719 514,67</b>
H.I.	Odsetki	495 040,70	719 424,67
H.II.	Inne	81,69	90,00
<b>I.</b>	<b>Zysk (strata) brutto (F+G-H)</b>	<b>3 441 212,73</b>	<b>7 780 304,92</b>
<b>J.</b>	<b>Podatek dochodowy</b>	<b>0,00</b>	<b>0,00</b>
<b>K.</b>	<b>Pozostałe obowiązkowe zmniejszenia zysku (zwiększenia straty)</b>	<b>0,00</b>	<b>0,00</b>
<b>L.</b>	<b>Zysk (strata) netto (I-J-K)</b>	<b>3 441 212,73</b>	<b>7 780 304,92</b>

\_\_\_\_\_  
 Marcin Bachta  
 główny księgowy


\_\_\_\_\_  
 2024-04-12  
 rok, miesiąc, dzień

\_\_\_\_\_  
 Paweł Dawid Wróbel  
 kierownik jednostki

Marcin Bachta  
główny księgowy

2024-04-12  
rok, miesiąc, dzień

Paweł Dawid Wróbel  
kierownik jednostki

Nazwa i adres jednostki sprawozdawczej  <b>Gmina Widuchowa</b>  ul. Grunwaldzka 8 74-120 WIDUCHOWA	<b>Zestawienie zmian w funduszu jednostki</b>  <b>sporządzone</b> <b>na dzień 31-12-2023 r.</b>	Adresat: Regionalna Izba Obrachunkowa w Szczecinie	
Numer identyfikacyjny REGON  <b>811684924</b>		Wysłać bez pisma przewodniego ED20FBDD16335B80 	
		<b>Stan na koniec</b> <b>roku poprzedniego</b>	<b>Stan na koniec</b> <b>roku bieżącego</b>
<b>I. Fundusz jednostki na początek okresu (BO)</b>	41 243 105,07	44 146 017,80	
I.1. Zwiększenie funduszu (z tytułu)	60 154 878,49	66 012 038,17	
I.1.1. Zysk bilansowy za rok ubiegły	23 855 849,17	23 223 193,22	
I.1.2. Zrealizowane wydatki budżetowe	32 301 308,51	34 334 682,04	
I.1.3. Zrealizowane płatności ze środków europejskich	0,00	0,00	
I.1.4. Środki na inwestycje	1 949 424,37	7 117 653,32	
I.1.5. Aktualizacja wyceny środków trwałych	0,00	0,00	
I.1.6. Nieodpłatnie otrzymane środki trwałe i środki trwałe w budowie oraz wartości niematerialne i prawne	685 745,07	435 447,04	
I.1.7. Aktywa przejęte od zlikwidowanych lub połączonych jednostek	0,00	0,00	
I.1.8. Aktywa otrzymane w ramach centralnego zaopatrzenia	0,00	0,00	
I.1.9. Pozostałe odpisy z wyniku finansowego za rok bieżący	0,00	0,00	
I.1.10. Inne zwiększenia	1 362 551,37	901 062,55	
I.2. Zmniejszenia funduszu jednostki (z tytułu)	57 251 965,76	65 727 166,05	
I.2.1. Strata za rok ubiegły	17 450 444,67	19 781 980,49	
I.2.2. Zrealizowane dochody budżetowe	34 594 702,04	35 077 552,32	
I.2.3. Rozliczenie wyniku finansowego i środków obrotowych za rok ubiegły	0,00	0,00	
I.2.4. Dotacje i środki na inwestycje	2 549 559,95	8 337 141,80	
I.2.5. Aktualizacja środków trwałych	0,00	0,00	
I.2.6. Wartość sprzedanych i nieodpłatnie przekazanych środków trwałych i środków trwałych w budowie oraz wartości niematerialnych i prawnych	1 214 293,12	1 271 901,13	
I.2.7. Pasywa przejęte od zlikwidowanych lub połączonych jednostek	0,00	0,00	
I.2.8. Aktywa przekazane w ramach centralnego zaopatrzenia	0,00	0,00	
I.2.9. Inne zmniejszenia	1 442 965,98	1 258 590,31	
<b>II. Fundusz jednostki na koniec okresu (BZ)</b>	44 146 017,80	44 430 889,92	

Marcin Bachta  
główny księgowy

2024-04-12  
rok, miesiąc, dzień

Paweł Dawid Wróbel  
kierownik jednostki

<b>III.</b>	<b>Wynik finansowy netto za rok bieżący (+,-)</b>	3 441 212,73	7 780 304,92
III.1.	zysk netto (+)	23 223 193,22	22 674 124,60
III.2.	strata netto (-)	-19 781 980,49	-14 893 819,68
III.3.	nadwyżka środków obrotowych	0,00	0,00
<b>IV.</b>	<b>Fundusz (II+,-III)</b>	47 587 230,53	52 211 194,84

\_\_\_\_\_  
Marcin Bachta  
główny księgowy

\_\_\_\_\_  
2024-04-12  
rok, miesiąc, dzień

\_\_\_\_\_  
Paweł Dawid Wróbel  
kierownik jednostki

Wyjaśnienia do sprawozdania

Marcin Bachta  
główny księgowy

2024-04-12  
rok, miesiąc, dzień

Paweł Dawid Wróbel  
kierownik jednostki